

**ОТЧЕТ О ВЫПОЛНЕНИИ
 МУНИЦИПАЛЬНОГО ЗАДАНИЯ**
 № _____
 на 2018 год и на плановый период 2019 и 2020 годов

Наименование муниципального учреждения: муниципальное бюджетное образовательное учреждение «Средняя школа-интернат №1 имени В.П. Сивакова»

Виды деятельности муниципального учреждения: Образование и наука

Вид муниципального учреждения: образовательная организация
(указывается код муниципального учреждения из базисного (отраслевого) перечня)

Подведомственность: Муниципальное
(указывается в соответствии с перечисленными предметными отчетами в выполнении муниципального задания, установленными в муниципальном задании)

Форма по ОКУД	Коды
	0506001
по сроку выполнения	Дата
По ОКВЭД	85.12
По ОКВЭД	85.13
По ОКВЭД	85.14
По ОКВЭД	85.41

Часть I. Сведения об оказываемых муниципальных услугах

Раздел 1

1. Наименование муниципальной услуги: Реализация основных общеобразовательных программ начального общего образования

2. Категория потребителей муниципальной услуги: Физические лица

Уникальный номер по базовому (отраслевому) перечню: 11.787.0

3. Сведения о фактическом достижении показателей, характеризующих объем и (или) качество муниципальной услуги:
 3.1. Сведения о фактическом достижении показателей, характеризующих качество муниципальной услуги:

Уникальный номер реестровой записи	Показатель, характеризующий содержание муниципальной услуги			Показатель, характеризующий условия (формы) оказания муниципальной услуги		Показатель, качество муниципальной услуги							
	(наименование показателя)	(наименование показателя)	(наименование показателя)	(наименование показателя)	(наименование показателя)	наименование показателя	единица измерения по ОКЕИ		утверждено в муниципальном задании на год	исполнено на отчетную дату	допустимое отклонение	превышающее допустимое (возможное) значение	причина отклонения
							наименование	код					
1	2	3	4	5	6	7	8	9	10	11	12	13	14
8010120.99.0.БАР1АА00001	адаптированная образовательная программа	обучающиеся с ограниченными возможностями здоровья (ОВЗ)	не указано	Сочная		01. Общий уровень укомплектованности кадрами	ПРОЦЕНТ	744	100	100	10	0,00	
						02. Доля педагогических кадров с высшим профессиональным образованием	ПРОЦЕНТ	744	89	84	10	-5,09	
						03. Доля учащихся, окончивших начальное общее образование и перешедших на следующую ступень образования (оценивается по итогам II квартала)	ПРОЦЕНТ	744	100	100	10	0,00	
8010120.99.0.БАР1АА24001	адаптированная образовательная программа	обучающиеся с ограниченными возможностями здоровья (ОВЗ)	проходившие обучение по состоянию здоровья на дому	Сочная		01. Общий уровень укомплектованности кадрами	ПРОЦЕНТ	744	100	100	10	0,00	
						02. Доля педагогических кадров с высшим профессиональным образованием	ПРОЦЕНТ	744	100	100	10	0,00	
						03. Доля учащихся, окончивших начальное общее образование и перешедших на следующую ступень образования (оценивается по итогам II квартала)	ПРОЦЕНТ	744	0	0	10	0,00	

3.2. Сведения о фактическом достижении показателей, характеризующих объем муниципальной услуги:

Уникальный номер реестровой записи	Показатель, характеризующий содержание муниципальной услуги			Показатель, характеризующий условия (формы) оказания муниципальной услуги		Показатель, объем муниципальной услуги							
	(наименование показателя)	(наименование показателя)	(наименование показателя)	(наименование показателя)	(наименование показателя)	наименование показателя	единица измерения по ОКЕИ		утверждено в муниципальном задании на год	исполнено на отчетную дату	допустимое отклонение	превышающее допустимое (возможное) значение	причина отклонения
							наименование	код					
1	2	3	4	5	6	7	8	9	10	11	12	13	14
8010120.99.0.БАР1АА00001	адаптированная образовательная программа	обучающиеся с ограниченными возможностями здоровья (ОВЗ)	не указано	Сочная		Число обучающихся	ЧЕЛОВЕК	792	116	116	10	-0,38	
						Число обучающихся	ЧЕЛОВЕК	792	1	1	10	0,00	
8010120.99.0.БАР1АА24001	адаптированная образовательная программа	обучающиеся с ограниченными возможностями здоровья (ОВЗ)	проходившие обучение по состоянию здоровья на дому	Сочная		Число обучающихся	ЧЕЛОВЕК	792	1	1	10	0,00	

Раздел 2

1. Наименование муниципальной услуги: Реализация основных общеобразовательных программ основного общего образования

2. Категория потребителей муниципальной услуги: Физические лица

Уникальный номер по базовому (отраслевому) перечню: 11.791.0

3. Сведения о фактическом достижении показателей, характеризующих объем и (или) качество муниципальной услуги:
 3.1. Сведения о фактическом достижении показателей, характеризующих качество муниципальной услуги:

Уникальный номер реестровой записи	Показатель, характеризующий содержание муниципальной услуги			Показатель, характеризующий условия (формы) оказания муниципальной услуги		Показатель, качество муниципальной услуги							
	(наименование показателя)	(наименование показателя)	(наименование показателя)	(наименование показателя)	(наименование показателя)	наименование показателя	единица измерения по ОКЕИ		утверждено в муниципальном задании на год	исполнено на отчетную дату	допустимое отклонение	превышающее допустимое (возможное) значение	причина отклонения
							наименование	код					
1	2	3	4	5	6	7	8	9	10	11	12	13	14
8021110.99.0.БАР6АА25001	адаптированная образовательная программа	обучающиеся с ограниченными возможностями здоровья (ОВЗ)	проходившие обучение по состоянию здоровья на дому	Сочная		01. Общий уровень укомплектованности кадрами	ПРОЦЕНТ	744	100,0	100,0	10	0,00	
						02. Доля педагогических кадров с высшим профессиональным образованием	ПРОЦЕНТ	744	100,0	100,0	10	0,00	
						03. Доля обучающихся, успешно выполнивших ГИА и получивших основное общее образование (оценивается по итогам II квартала)	ПРОЦЕНТ	744	0,0	0,0	10	0,00	
8021110.99.0.БАР6АКС8001	не указано	не указано	не указано	Сочная		01. Общий уровень укомплектованности кадрами	ПРОЦЕНТ	744	100,0	100,0	10	0,00	
						02. Доля педагогических кадров с высшим профессиональным образованием	ПРОЦЕНТ	744	96,0	96,9	10	0,98	
						03. Доля обучающихся, успешно выполнивших ГИА и получивших основное общее образование (оценивается по итогам II квартала)	ПРОЦЕНТ	744	0,0	0,0	10	0,00	

3.2. Сводная о фактическом достижении показателей, характеризующих объем муниципальной услуги:

Уникальный номер реестровой записи	Показатель, характеризующий содержание муниципальной услуги			Показатель, характеризующий условия (формы) оказания муниципальной услуги		Показатель, объем муниципальной услуги							
	(наименование показателя)	(наименование показателя)	(наименование показателя)	(наименование показателя)	(наименование показателя)	единица измерения по ОКДИ		утверждено в муниципальном задании на год	исполнено на отчетную дату	допустимое (возможное) отклонение	превышающее допустимое (возможное) значение	причина отклонения	
						наименование	код						
1	2	3	4	5	6	7	8	9	10	11	12	13	14
8021110.99.0.БАР6АА25001	адаптированная образовательная программа	обучающиеся с ограниченными возможностями здоровья (ОВЗ)	прохождение обучения по состоянию здоровья на дому	Очная		Число обучающихся	ЧЕЛОВЕК	792	1	1	10	0,00	
8021110.99.0.БАР6АА058001	не указано	не указано	не указано	Очная		Число обучающихся	ЧЕЛОВЕК	792	19	19	10	0,00	
8021110.99.0.БАР6АА00001	адаптированная образовательная программа	обучающиеся с ограниченными возможностями здоровья (ОВЗ)	не указано	Очная		Число обучающихся	ЧЕЛОВЕК	792	147	146	10	-0,68	

Раздел 3

1. Наименование муниципальной услуги: Реализация основных общеобразовательных программ среднего общего образования Уникальный номер по базису (отраслевому) перечню: 11.594.0

2. Категория потребителей муниципальной услуги: Физические лица

3. Сводная о фактическом достижении показателей, характеризующих объем и (или) качество муниципальной услуги:

3.1. Сводная о фактическом достижении показателей, характеризующих качество муниципальной услуги:

Уникальный номер реестровой записи	Показатель, характеризующий содержание муниципальной услуги			Показатель, характеризующий условия (формы) оказания муниципальной услуги		Показатель, качество муниципальной услуги							
	(наименование показателя)	(наименование показателя)	(наименование показателя)	(наименование показателя)	(наименование показателя)	единица измерения по ОКДИ		утверждено в муниципальном задании на год	исполнено на отчетную дату	допустимое (возможное) отклонение	превышающее допустимое (возможное) значение	причина отклонения	
						наименование	код						
1	2	3	4	5	6	7	8	9	10	11	12	13	14
8021120.99.0.БЕ11АА266001	адаптированная образовательная программа	обучающиеся с ограниченными возможностями здоровья (ОВЗ)	не указано	Очная		01. Общий уровень удовлетворенности кадрами	ПРОЦЕНТ	744	100,0	100,0	10	0,00	
						02. Доля педагогических кадров с высшим профессиональным образованием	ПРОЦЕНТ	744	100,0	100,0	10	0,00	
						03. Доля выпускников, выполнивших ЕГЭ (оценивается по итогам II этапа)	ПРОЦЕНТ	744	100,0	100,0	10	0,00	
8021120.99.0.БЕ11АА25001	адаптированная образовательная программа	обучающиеся с ограниченными возможностями здоровья (ОВЗ)	прохождение обучения по состоянию здоровья на дому	Очная		01. Общий уровень удовлетворенности кадрами	ПРОЦЕНТ	744	100,0	100,0	10	0,00	
						02. Доля педагогических кадров с высшим профессиональным образованием	ПРОЦЕНТ	744	93,0	100,0	10	5,21	
						03. Доля выпускников, выполнивших ЕГЭ (оценивается по итогам II этапа)	ПРОЦЕНТ	744	0,0	0,0	10	0,00	

3.2. Сводная о фактическом достижении показателей, характеризующих объем муниципальной услуги:

Уникальный номер реестровой записи	Показатель, характеризующий содержание муниципальной услуги			Показатель, характеризующий условия (формы) оказания муниципальной услуги		Показатель, объем муниципальной услуги							
	(наименование показателя)	(наименование показателя)	(наименование показателя)	(наименование показателя)	(наименование показателя)	единица измерения по ОКДИ		утверждено в муниципальном задании на год	исполнено на отчетную дату	допустимое (возможное) отклонение	превышающее допустимое (возможное) значение	причина отклонения	
						наименование	код						
1	2	3	4	5	6	7	8	9	10	11	12	13	14
8021120.99.0.БЕ11АА266001	адаптированная образовательная программа	обучающиеся с ограниченными возможностями здоровья (ОВЗ)	не указано	Очная		Число обучающихся	ЧЕЛОВЕК	792	61	60	10	-0,55	
8021120.99.0.БЕ11АА25001	адаптированная образовательная программа	обучающиеся с ограниченными возможностями здоровья (ОВЗ)	прохождение обучения по состоянию здоровья на дому	Очная		Число обучающихся	ЧЕЛОВЕК	792	0,4	0,4	10	0,00	

Раздел 4

1. Наименование муниципальной услуги: Реализация дополнительных общеобразовательных образовательных программ Уникальный номер по базису (отраслевому) перечню: 11.Г42.0

2. Категория потребителей муниципальной услуги: Физические лица

3. Сводная о фактическом достижении показателей, характеризующих объем и (или) качество муниципальной услуги:

3.1. Сводная о фактическом достижении показателей, характеризующих качество муниципальной услуги:

Уникальный номер реестровой записи	Показатель, характеризующий содержание муниципальной услуги			Показатель, характеризующий условия (формы) оказания муниципальной услуги		Показатель, качество муниципальной услуги							
	(наименование показателя)	(наименование показателя)	(наименование показателя)	(наименование показателя)	(наименование показателя)	единица измерения по ОКДИ		утверждено в муниципальном задании на год	исполнено на отчетную дату	допустимое (возможное) отклонение	превышающее допустимое (возможное) значение	причина отклонения	
						наименование	код						
1	2	3	4	5	6	7	8	9	10	11	12	13	14
8042000.99.0.БЕ52А092000	дети с ограниченными возможностями здоровья (ОВЗ)	не указано	физкультурно-спортивной	Очная		01. Доля детей, осваивающих дополнительные образовательные программы в образовательном учреждении;	ПРОЦЕНТ	744	64,0	64,0	10	-0,02	
						02. Доля педагогических кадров с высшим профессиональным образованием	ПРОЦЕНТ	744	100,0	100,0	10	0,00	
						03. Доля детей, ставших победителями и призерами городских, краевых, региональных, всероссийских и международных мероприятий	ПРОЦЕНТ	744	-	-	10	0,00	
8042000.99.0.БЕ52АП16000	дети с ограниченными возможностями здоровья (ОВЗ)	не указано	художественной	Очная		01. Доля детей, осваивающих дополнительные образовательные программы в образовательном учреждении;	ПРОЦЕНТ	744	28,1	28,1	10	-0,02	
						02. Доля педагогических кадров с высшим профессиональным образованием	ПРОЦЕНТ	744	100,0	100,0	10	0,00	
						03. Доля детей, ставших победителями и призерами городских, краевых, региональных, всероссийских и международных мероприятий	ПРОЦЕНТ	744	25,0	52,9	10	111,76	

8042000.99.0.ББ52АВ16000	дети-инвалиды	не указано	физкультурно-спортивной	Очная	01. Доля детей, осваивающих дополнительные образовательные программы в образовательном учреждении;	ПРОЦЕНТ	744	3,0	3,0	10	0,18
					02. Доля педагогических кадров с высшим профессиональным образованием	ПРОЦЕНТ	744	100,0	100,0	10	0,00
					03. Доля детей, ставших победителями и призерами городских, краевых, региональных, всероссийских и международных мероприятий	ПРОЦЕНТ	744	-	-	10	0,00
8042000.99.0.ББ52АВ40000	дети-инвалиды	не указано	художественной	Очная	01. Доля детей, осваивающих дополнительные образовательные программы в образовательном учреждении;	ПРОЦЕНТ	744	3,0	3,0	10	0,18
					02. Доля педагогических кадров с высшим профессиональным образованием	ПРОЦЕНТ	744	100,0	100,0	10	0,00
					03. Доля детей, ставших победителями и призерами городских, краевых, региональных, всероссийских и международных мероприятий	ПРОЦЕНТ	744	-	-	10	0,00
8042000.99.0.ББ52АБ52000	не указано	не указано	физкультурно-спортивной	Очная	01. Доля детей, осваивающих дополнительные образовательные программы в образовательном учреждении;	ПРОЦЕНТ	744	1,4	1,5	10	0,53
					02. Доля педагогических кадров с высшим профессиональным образованием	ПРОЦЕНТ	744	100,0	100,0	10	0,00
					03. Доля детей, ставших победителями и призерами городских, краевых, региональных, всероссийских и международных мероприятий	ПРОЦЕНТ	744	-	-	10	0,00
8042000.99.0.ББ52АВ76000	не указано	не указано	художественной	Очная	01. Доля детей, осваивающих дополнительные образовательные программы в образовательном учреждении;	ПРОЦЕНТ	744	0,5	0,5	10	-0,16
					02. Доля педагогических кадров с высшим профессиональным образованием	ПРОЦЕНТ	744	100,0	100,0	10	0,00
					03. Доля детей, ставших победителями и призерами городских, краевых, региональных, всероссийских и международных мероприятий	ПРОЦЕНТ	744	-	-	10	0,00

3.2. Сведения о фактическом достижении показателей, характеризующих объем муниципальной услуги:

Уникальный номер реестровой записи	Показатель, характеризующий содержание муниципальной услуги			Показатель, характеризующий условия (формы) оказания муниципальной услуги		Показатель, объем муниципальной услуги							
	(наименование показателя)	(наименование показателя)	(наименование показателя)	(наименование показателя)	(наименование типа показателя)	наименование показателя	единица измерения по ОКЕИ		утверждено в муниципальном задании на год	исполнено на отчетную дату	допустимое (возможное) отклонение	превышающее допустимое (возможное) значение	причина отклонения
							наименование	код					
1	2	3	4	5	6	7	8	9	10	11	12	13	14
8042000.99.0.ББ52АО92000	дети с ограниченными возможностями здоровья (ОВЗ)	не указано	физкультурно-спортивной	Очная		Количество человеко-часов	ЧЕЛОВЕКО-ЧАС	539	25461	22144	10	-5,61	
8042000.99.0.ББ52АП16000	дети с ограниченными возможностями здоровья (ОВЗ)	не указано	художественной	Очная		Количество человеко-часов	ЧЕЛОВЕКО-ЧАС	539	12828	10936	10	-14,75	
8042000.99.0.ББ52АВ16000	дети-инвалиды	не указано	физкультурно-спортивной	Очная		Количество человеко-часов	ЧЕЛОВЕКО-ЧАС	539	1107	1107	10	0,00	
8042000.99.0.ББ52АВ40000	дети-инвалиды	не указано	художественной	Очная		Количество человеко-часов	ЧЕЛОВЕКО-ЧАС	539	1279	1111	10	-13,14	
8042000.99.0.ББ52АБ52000	не указано	не указано	физкультурно-спортивной	Очная		Количество человеко-часов	ЧЕЛОВЕКО-ЧАС	539	580	529	10	-8,79	
8042000.99.0.ББ52АВ76000	не указано	не указано	художественной	Очная		Количество человеко-часов	ЧЕЛОВЕКО-ЧАС	539	235	235	10	0,00	

Директор



О.А. Трещина

Расчеты для отчета
о выполнении муниципального задания
на оказание (выполнение)
услуги по реализации основных общеобразовательных программ начального общего образования
(наименование муниципальной услуги (работы)
за 12 месяцев 2018 года
МБОУ школа-интернат № 1
(наименование учреждения)

Уникальный номер реестровой записи: '8010120.99.0.БА81АА00001

Наименование услуги	Критерии оценки выполнения муниципального задания								ОЦ итоговая
	показатели, характеризующие качество муниципальной услуги (работы)				показатели, характеризующие				
	наименование показателя	К1 пл	К1 ф	К1 и	К1	К 2пл	К 2ф	К 2	
1	2	3	4	5	6	7	8	9	10
Реализация основных общеобразовательных программ начального общего образования (адаптированная, ОВЗ, не указано)	общий уровень укомплектованности педагогическими кадрами (процент; определяется как отношение фактически замещенных ставок к общему количеству ставок по штатному расписанию);	100,0	100,0	100,0	X				
	доля педагогических кадров с высшим профессиональным образованием (процент; определяется как отношение количества педагогов с высшим образованием к общему числу педагогов);	89,0	84,4	94,9	X				
	доля учащихся, окончивших начальное общее образование и перешедших на следующую ступень образования (%; определяется как отношение количества обучающихся, окончивших начальное образование и перешедших на следующую ступень образования, к общему количеству	100,0	100,0	100,0	X				
<i>Расчет оценки К1</i>		X	X	X	98,3	116	116	99,6	99,0

Пояснительная

Наименование услуги	Критерии оценки выполнения муниципального задания					
	наименование показателя	Ед. изм.	План	Данные за отчетный период		
				6	7	
1	2	4	5	6	7	
Реализация основных общеобразовательных программ начального общего образования	<u>1. Показатели характеризующие качество муниципальной услуги</u>			<i>К1пл</i>	<i>К1ф</i>	<i>К1и</i>
	общий уровень укомплектованности кадрами (процент; определяется как отношение фактически замещенных ставок к общему количеству ставок по штатному расписанию);	%	100,0	100,0	100,0	
	Количество ставок штатному расписанию	ставки	21,19	21,19		
	Январь	ст.	21,69	21,69		
	Февраль	ст.	21,69	21,69		
	Март	ст.	21,69	21,69		
	Апрель	ст.	21,69	21,69		
	Май	ст.	21,69	21,69		
	Сентябрь	ст.	20,56	20,56		
	Октябрь	ст.	20,56	20,56		
	Ноябрь	ст.	20,56	20,56		
	Декабрь	ст.	20,56	20,56		
	Фактическая укомплектованность ставками	ставки	21,19	21,19		
	Январь	ст.	21,69	21,69		
	Февраль	ст.	21,69	21,69		
	Март	ст.	21,69	21,69		
	Апрель	ст.	21,69	21,69		
	Май	ст.	21,69	21,69		
	Сентябрь	ст.	20,56	20,56		
	Октябрь	ст.	20,56	20,56		
	Ноябрь	ст.	20,56	20,56		
	Декабрь	ст.	20,56	20,56		
	доля педагогических кадров с высшим профессиональным образованием (процент; определяется как отношение количества педагогов с высшим образованием к общему числу педагогов);	%	89,0	84,4	94,9	
	Общее количество педагогов	чел.	24	24		
	Январь	чел.	24	24		
	Февраль	чел.	24	24		
	Март	чел.	24	24		
	Апрель	чел.	24	24		
	Май	чел.	24	24		
	Сентябрь	чел.	23	23		
Октябрь	чел.	23	23			
Ноябрь	чел.	23	23			
Декабрь	чел.	23	23			
Количество педагогов с высшим образованием	чел.	21	20			

Январь	чел.	21	20	
Февраль	чел.	21	20	
Март	чел.	21	20	
Апрель	чел.	21	21	
Май	чел.	21	22	
Сентябрь	чел.	20	19	
Октябрь	чел.	20	19	
Ноябрь	чел.	20	19	
Декабрь	чел.	20	19	
доля учащихся, окончивших начальное общее образование и перешедших на следующую ступень образования (%), определяется как отношение количества обучающихся, окончивших начальное образование и перешедших на следующую ступень образования, к общему количеству	%	100,0	100,0	100,0
количество обучающихся 4-х классов, окончивших начальное образование и перешедших в 5-е классы	чел.	35	35	
Январь	чел.			
Февраль	чел.			
Март	чел.			
Апрель	чел.			
Май	чел.	35	35	
Сентябрь	чел.			
Октябрь	чел.			
Ноябрь	чел.			
Декабрь	чел.			
общее количество обучающихся 4 классов	чел.	35	35	
Январь	чел.			
Февраль	чел.			
Март	чел.			
Апрель	чел.			
Май	чел.	35	35	
Сентябрь	чел.			
Октябрь	чел.			
Ноябрь	чел.			
Декабрь	чел.			
К 1				98,3
2. Показатели характеризующие объем муниципальной услуги		К2пл	К2ф	К2
Количество человек	чел.	116	116	99,8
Январь	чел.	121	120	
Февраль	чел.	121	119	
Март	чел.	121	119	
Апрель	чел.	121	119	
Май	чел.	121	118	
Сентябрь	чел.	110	110	
Октябрь	чел.	110	112	
Ноябрь	чел.	110	112	
Декабрь	чел.	110	112	
Оцноговая				99,0

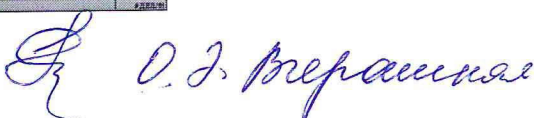
Директор *Л. О.В. Морозовская*

Расчеты для отчета
о выполнении муниципального задания
на оказание (выполнение)
услуги по реализации основных общеобразовательных программ начального общего образования
(наименование муниципальной услуги (работы)
за 12 месяцев 2018 года
МБОУ школа-интернат №1
(наименование учреждения)

Уникальный номер реестровой записи: 8010120.99.0.БА81АА24001

Наименование услуги	Критерии оценки выполнения муниципального задания	показатели, характеризующие качество муниципальной услуги (работы)								показатели,		ОЦ итоговая
		наименование показателя						K 2п	K 2ф	K 2		
1	2	K1 пп	K1 ф	K1	K1							
Реализация основных общеобразовательных программ начального общего образования (адаптированная, ОБЗ, на дому)	общий уровень укомплектованности педагогическими кадрами (процент; определяется как отношение фактически замещенных ставок к общему количеству ставок по штатному расписанию);	100,0	100,0	100,0		X						
	доля педагогических кадров с высшим профессиональным образованием (процент; определяется как отношение количества педагогов с высшим образованием к общему числу педагогов);	100,0	100,0	100,0		X						
	доля учащихся, окончивших начальное общее образование и перешедших на следующую ступень образования (%; определяется как отношение количества обучающихся, окончивших начальное образование и перешедших на следующую ступень образования, к общему количеству)	0,0	0,0	0,0		X						
Расчет оценки К1		X	X	X	100,0	1	1	100,0	100,0			

Наименование услуги	наименование показателя	Критерии оценки выполнения муниципального задания				
		Ед. изм.	План	Действ. отчетный период		
1	2	4	5	6	7	
Реализация основных общеобразовательных программ начального общего образования	1. Показатели характеризующие качество муниципальной услуги					
	общий уровень укомплектованности педагогическими кадрами (процент; определяется как отношение фактически замещенных ставок к общему количеству ставок по штатному расписанию);	%	100,0	100,0	100,0	
	Количество педагогических ставок штатному расписанию	ставки	0,25	0,25		
	Январь	ст.	0,46	0,46		
	Февраль	ст.	0,46	0,46		
	Март	ст.	0,46	0,46		
	Апрель	ст.	0,46	0,46		
	Май	ст.	0,46	0,46		
	Сентябрь	ст.				
	Октябрь	ст.				
	Ноябрь	ст.				
	Декабрь	ст.				
	Фактически укомплектованность педагогическими кадрами	ставки	0,25	0,25		
	Январь	ст.	0,46	0,46		
	Февраль	ст.	0,46	0,46		
	Март	ст.	0,46	0,46		
	Апрель	ст.	0,46	0,46		
	Май	ст.	0,46	0,46		
	Сентябрь	ст.				
	Октябрь	ст.				
	Ноябрь	ст.				
	Декабрь	ст.				
	доля педагогических кадров с высшим профессиональным образованием (процент; определяется как отношение количества педагогов с высшим образованием к общему числу педагогов);	%	100,0	100,0	100,0	
	Общее количество педагогов	чел.	1	1		
	Январь	чел.	1	1		
	Февраль	чел.	1	1		
	Март	чел.	1	1		
	Апрель	чел.	1	1		
	Май	чел.	1	1		
	Сентябрь	чел.				
	Октябрь	чел.				
	Ноябрь	чел.				
	Декабрь	чел.				
	Количество педагогов с высшим образованием	чел.	1	1		
	Январь	чел.	1	1		
	Февраль	чел.	1	1		
	Март	чел.	1	1		
	Апрель	чел.	1	1		
	Май	чел.	1	1		
	Сентябрь	чел.				
	Октябрь	чел.				
	Ноябрь	чел.				
	Декабрь	чел.				
	доля учащихся, окончивших начальное общее образование и перешедших на следующую ступень образования (%; определяется как отношение количества обучающихся, окончивших начальное образование и перешедших на следующую ступень образования, к общему количеству)	%	0	0	0	
	количество обучающихся 4-х классов, окончивших начальное образование и перешедших в 5-е классы	чел.	0	0		
	Январь	чел.				
	Февраль	чел.				
	Март	чел.				
	Апрель	чел.				
	Май	чел.	0	0		
	Сентябрь	чел.				
	Октябрь	чел.				
	Ноябрь	чел.				
	Декабрь	чел.				
	общее количество обучающихся 4 классов	чел.	0	0		
	Январь	чел.				
	Февраль	чел.				
	Март	чел.				
	Апрель	чел.				
	Май	чел.	0	0		
	Сентябрь	чел.				
	Октябрь	чел.				
	Ноябрь	чел.				
	Декабрь	чел.				
	K1			0	0	
	2. Показатели характеризующие объем муниципальной услуги			K2п	K2ф	K2
	количество часов					
	Январь	чел.	1	1		
	Февраль	чел.	1	1		
	Март	чел.	1	1		
	Апрель	чел.	1	1		
	Май	чел.	1	1		
	Сентябрь	чел.				
	Октябрь	чел.				
	Ноябрь	чел.				
	Декабрь	чел.				
	Оценочная			0	0	

Директор  О.И. Верашина

Расчеты для отчета
о выполнении муниципального задания
на оказание (выполнение)
услуги по реализации основных общеобразовательных программ основного общего образования
(наименование муниципальной услуги (работы)
за 12 месяцев 2018 года
МБОУ школа-интернат № 1

(наименование учреждения)
Уникальный номер реестровой записи: '8021110.99.0.БА96АА25001

Наименование услуги	Критерии оценки выполнения муниципального задания								ОЦ
	показатели, характеризующие качество муниципальной услуги (работы)				показатели,				итоговая
	наименование показателя	К1 пп	К1 ф	К1 и	К1	К 2п	К 2ф	К 2	
1	2	3	4	5	6	7	8	9	10
Реализация основных общеобразовательных программ основного общего образования (адаптированная, ОВЗ, на дому)	общий уровень укомплектованности педагогическими кадрами (процент; определяется как отношение фактически замещенных ставок к общему количеству ставок по штатному расписанию);	100,0	100,0	100,0	X				
	доля педагогических кадров с высшим профессиональным образованием (процент; определяется как отношение количества педагогов с высшим образованием к общему числу педагогов);	100,0	100,0	100,0	X				
	доля обучающихся, успешно выполнивших ГИА и получивших основное общее образование (оценивается по итогам II квартала)	0,0	0,0	0,0	X				
<i>Расчет оценки К1</i>		X	X	X	100,0	1	1	100,0	100,0

Пояснительная

Наименование услуги	Критерии оценки выполнения муниципального задания				
	наименование показателя	Ед. изм.	План	Данные за отчетный период	
				4	5
1	2	4	5	6	7
Реализация основных общеобразовательных программ основного общего образования	<u>1. Показатели характеризующие качество муниципальной услуги</u>				
			<i>К1п</i>	<i>К1ф</i>	<i>К1и</i>
	общий уровень укомплектованности кадрами (процент; определяется как отношение фактически замещенных ставок к общему количеству ставок по штатному расписанию);	%	100,0	100,0	100,0
	Количество ставок штатному расписанию	ставки	0,56	0,56	
	Январь	ст.	0,56	0,56	
	Февраль	ст.	0,56	0,56	
	Март	ст.	0,56	0,56	
	Апрель	ст.	0,56	0,56	
	Май	ст.	0,56	0,56	
	Сентябрь	ст.	0,56	0,56	
	Октябрь	ст.	0,56	0,56	
	Ноябрь	ст.	0,56	0,56	
	Декабрь	ст.	0,56	0,56	
	Фактическая укомплектованность ставками	ставки	0,56	0,56	
	Январь	ст.	0,56	0,56	
	Февраль	ст.	0,56	0,56	
	Март	ст.	0,56	0,56	
	Апрель	ст.	0,56	0,56	
	Май	ст.	0,56	0,56	
	Сентябрь	ст.	0,56	0,56	
	Октябрь	ст.	0,56	0,56	
	Ноябрь	ст.	0,56	0,56	
	Декабрь	ст.	0,56	0,56	
	доля педагогических кадров с высшим профессиональным образованием (процент; определяется как отношение количества педагогов с высшим образованием к общему числу педагогов);	%	100,0	100,0	100,0
	Общее количество педагогов	чел.	7	7	
	Январь	чел.	7	7	
	Февраль	чел.	7	7	
Март	чел.	7	7		
Апрель	чел.	7	7		
Май	чел.	7	7		
Сентябрь	чел.	8	8		
Октябрь	чел.	8	8		

Ноябрь	чел.	8	8		
Декабрь	чел.	8	8		
Количество педагогов с высшим образованием		чел.	7	7	
Январь	чел.	7	7		
Февраль	чел.	7	7		
Март	чел.	7	7		
Апрель	чел.	7	7		
Май	чел.	7	7		
Сентябрь	чел.	8	8		
Октябрь	чел.	8	8		
Ноябрь	чел.	8	8		
Декабрь	чел.	8	8		
доля обучающихся, успешно выполнивших ГИА и получивших основное общее образование (оценивается по итогам II квартала)		%	#ДЕЛ/0!	#ДЕЛ/0!	
количество обучающихся успешно выполнивших ГИА		чел.	0	0	
Январь	чел.				
Февраль	чел.				
Март	чел.				
Апрель	чел.				
Май	чел.	0	0		
Сентябрь	чел.				
Октябрь	чел.				
Ноябрь	чел.				
Декабрь	чел.				
общее количество обучающихся 9 классов		чел.	0	0	
Январь	чел.				
Февраль	чел.				
Март	чел.				
Апрель	чел.				
Май	чел.	0	0		
Сентябрь	чел.				
Октябрь	чел.				
Ноябрь	чел.				
Декабрь	чел.				
К1			#ДЕЛ/0!		
2. Показатели характеризующие объем муниципальной услуги			К2пл	К2ф	К2
Количество человек		чел.	1	1	100,0
Январь	чел.	1	1		
Февраль	чел.	1	1		
Март	чел.	1	1		
Апрель	чел.	1	1		
Май	чел.	1	1		
Сентябрь	чел.	1	1		
Октябрь	чел.	1	1		
Ноябрь	чел.	1	1		
Декабрь	чел.	1	1		
Одногодовая			#ДЕЛ/0!		

Директор *И.И. Вераскина*

Расчеты для отчета
о выполнении муниципального задания
на оказание (выполнение)
услуги по реализации основных общеобразовательных программ основного общего образования
(наименование муниципальной услуги (работы)
за 12 месяцев 2018 года
МБОУ школа-интернат № 1
(наименование учреждения)
Уникальный номер реестровой записи: '8021110.99.0.БА96АЮ58001

Наименование услуги	Критерии оценки выполнения муниципального задания								ОЦ итоговая
	показатели, характеризующие качество муниципальной услуги (работы)				показатели,				
1	2	К1 пл	К1 ф	К1 и	К1	К 2пл	К 2ф	К 2	10
Реализация основных общеобразовательных программ основного общего образования (не указано, не указано, не указано)	общий уровень укомплектованности педагогическими кадрами (процент; определяется как отношение фактически замещенных ставок к общему количеству ставок по штатному расписанию);	100,0	100,0	100,0	X				
	доля педагогических кадров с высшим профессиональным образованием (процент; определяется как отношение количества педагогов с высшим образованием к общему числу педагогов);	96,0	96,9	100,0	X				
	доля обучающихся, успешно выполнивших ГИА и получивших основное общее образование (оценивается по итогам II квартала)	0,0	0,0	0,0	X				
Расчет оценки К1		X	X	X	100,0	19	19	100,0	100,0

Пояснительная

Наименование услуги	Критерии оценки выполнения муниципального задания				Данные за отчетный период	7
	наименование показателя	Ед. изм.	План			
1	2	4	5	6	7	
Реализация основных общеобразовательных программ основного общего образования	1. Показатели характеризующие качество муниципальной услуги					
			<i>К1пл</i>	<i>К1ф</i>	<i>К1и</i>	
	общий уровень укомплектованности кадрами (процент; определяется как отношение фактически замещенных ставок к общему количеству ставок по штатному расписанию);	%	100,0	100,0	100,0	
	Количество ставок штатному расписанию	ставки	2,54	2,54		
	Январь	ст.	2,52	2,52		
	Февраль	ст.	2,52	2,52		
	Март	ст.	2,52	2,52		
	Апрель	ст.	2,52	2,52		
	Май	ст.	2,52	2,52		
	Сентябрь	ст.	2,57	2,57		
	Октябрь	ст.	2,57	2,57		
	Ноябрь	ст.	2,57	2,57		
	Декабрь	ст.	2,57	2,57		
	Фактическая укомплектованность ставками	ставки	2,54	2,54		
	Январь	ст.	2,52	2,52		
	Февраль	ст.	2,52	2,52		
	Март	ст.	2,52	2,52		
	Апрель	ст.	2,52	2,52		
	Май	ст.	2,52	2,52		
	Сентябрь	ст.	2,57	2,57		
	Октябрь	ст.	2,57	2,57		
	Ноябрь	ст.	2,57	2,57		
	Декабрь	ст.	2,57	2,57		
	доля педагогических кадров с высшим профессиональным образованием (процент; определяется как отношение количества педагогов с высшим образованием к общему числу педагогов);	%	96,0	96,9	100,0	
	Общее количество педагогов	чел.	18	18		
	Январь	чел.	19	19		
	Февраль	чел.	19	19		
Март	чел.	19	19			
Апрель	чел.	19	19			
Май	чел.	19	19			
Сентябрь	чел.	16	16			
Октябрь	чел.	16	16			
Ноябрь	чел.	16	16			
Декабрь	чел.	16	16			
Количество педагогов с высшим образованием	чел.	17	17			

Январь	чел.	18	18	
Февраль	чел.	18	18	
Март	чел.	18	18	
Апрель	чел.	18	18	
Май	чел.	18	18	
Сентябрь	чел.	16	16	
Октябрь	чел.	16	16	
Ноябрь	чел.	16	16	
Декабрь	чел.	16	16	
доля обучающихся, успешно выполнивших ГИА и получивших основное общее образование (оценивается по итогам II квартала)	%	#ДЕЛ/0!	#ДЕЛ/0!	#ДЕЛ/0!
количество обучающихся успешно выполнивших ГИА	чел.	0	0	
Январь	чел.			
Февраль	чел.			
Март	чел.			
Апрель	чел.			
Май	чел.	0	0	
Сентябрь	чел.			
Октябрь	чел.			
Ноябрь	чел.			
Декабрь	чел.			
общее количество обучающихся 9 классов	чел.	0	0	
Январь	чел.			
Февраль	чел.			
Март	чел.			
Апрель	чел.			
Май	чел.	0	0	
Сентябрь	чел.			
Октябрь	чел.			
Ноябрь	чел.			
Декабрь	чел.			
К 1				#ДЕЛ/0!
2. Показатели характеризующие объем муниципальной услуги		К2пл	К2ф	К2
Количество человек	чел.	19	19	100,0
Январь	чел.	19	19	
Февраль	чел.	19	19	
Март	чел.	19	19	
Апрель	чел.	19	19	
Май	чел.	19	19	
Сентябрь	чел.	19	19	
Октябрь	чел.	19	19	
Ноябрь	чел.	19	19	
Декабрь	чел.	19	19	
Итого				#ДЕЛ/0!

Директор

О.А. Верещеня

Расчеты для отчета
о выполнении муниципального задания
на оказание (выполнение)
услуги по реализации основных общеобразовательных программ основного общего образования
(наименование муниципальной услуги (работы)
за 12 месяцев 2018 года
МБОУ школа-интернат № 1
(наименование учреждения)
Уникальный номер реестровой записи: '8021110.99.0.БА96АА00001

Наименование услуги	Критерии оценки выполнения муниципального задания								ОЦ итоговая
	показатели, характеризующие качество муниципальной услуги (работы)				показатели,				
	наименование показателя	К1 пл	К1 ф	К1 и	К1	К 2пл	К 2ф	К 2	
1	2	3	4	5	6	7	8	9	10
Реализация основных общеобразовательных программ основного общего образования (адаптированная, ОВЗ, не указано)	общий уровень укомплектованности педагогическими кадрами (процент; определяется как отношение фактически замещенных ставок к общему количеству ставок по штатному расписанию);	100,0	100,0	100,0	X				
	доля педагогических кадров с высшим профессиональным образованием (процент; определяется как отношение количества педагогов с высшим образованием к общему числу педагогов);	97,0	96,4	99,4	X				
	доля обучающихся, успешно выполнивших ГИА и получивших основное общее образование (оценивается по итогам II квартала)	100,0	100,0	100,0	X				
<i>Расчет оценки К1</i>		X	X	X	99,8	147	146	99,3	99,6

Пояснительная

Наименование услуги	Критерии оценки выполнения муниципального задания				
	наименование показателя	Ед. изм.	План	Данные за отчетный период	
				6	7
1	2	4	5	6	7
Реализация основных общеобразовательных программ основного общего образования	<u>I. Показатели характеризующие качество муниципальной услуги</u>				
			<i>К1пл</i>	<i>К1ф</i>	<i>К1и</i>
	общий уровень укомплектованности кадрами (процент, определяется как отношение фактически замещенных ставок к общему количеству ставок по штатному расписанию);	%	100,0	100,0	100,0
	Количество ставок штатному расписанию	ставки	27,94	27,94	
	Январь	ст.	27,42	27,42	
	Февраль	ст.	27,42	27,42	
	Март	ст.	27,42	27,42	
	Апрель	ст.	27,42	27,42	
	Май	ст.	27,42	27,42	
	Сентябрь	ст.	28,35	28,35	
	Октябрь	ст.	28,68	28,68	
	Ноябрь	ст.	28,68	28,68	
	Декабрь	ст.	28,68	28,68	
	Фактическая укомплектованность ставками	ставки	27,94	27,94	
	Январь	ст.	27,42	27,42	
	Февраль	ст.	27,42	27,42	
	Март	ст.	27,42	27,42	
	Апрель	ст.	27,42	27,42	
	Май	ст.	27,42	27,42	
	Сентябрь	ст.	28,35	28,35	
	Октябрь	ст.	28,68	28,68	
	Ноябрь	ст.	28,68	28,68	
	Декабрь	ст.	28,68	28,68	
	доля педагогических кадров с высшим профессиональным образованием (процент, определяется как отношение количества педагогов с высшим образованием к общему числу педагогов);	%	97,0	96,4	99,4
	Общее количество педагогов	чел.	34	34	
	Январь	чел.	34	34	
	Февраль	чел.	34	34	
Март	чел.	34	34		
Апрель	чел.	34	34		
Май	чел.	34	34		
Сентябрь	чел.	34	34		
Октябрь	чел.	34	34		
Ноябрь	чел.	34	34		
Декабрь	чел.	34	34		
Количество педагогов с высшим образованием	чел.	33	33		

Январь	чел.	33	32		
Февраль	чел.	33	32		
Март	чел.	33	32		
Апрель	чел.	33	32		
Май	чел.	33	32		
Сентябрь	чел.	33	33		
Октябрь	чел.	33	34		
Ноябрь	чел.	33	34		
Декабрь	чел.	33	34		
доля обучающихся, успешно выполнивших ГИА и получивших основное общее образование (оценивается по итогам II квартала)		%	100,0	100,0	100,0
количество обучающихся успешно выполнивших ГИА		чел.	38	38	
Январь	чел.				
Февраль	чел.				
Март	чел.				
Апрель	чел.				
Май	чел.	38	38		
Сентябрь	чел.				
Октябрь	чел.				
Ноябрь	чел.				
Декабрь	чел.				
общее количество обучающихся 9 классов		чел.	38	38	
Январь	чел.				
Февраль	чел.				
Март	чел.				
Апрель	чел.				
Май	чел.	38	38		
Сентябрь	чел.				
Октябрь	чел.				
Ноябрь	чел.				
Декабрь	чел.				
К 1					99,8
<u>2. Показатели характеризующие объем муниципальной услуги</u>			<u>К2пл</u>	<u>К2ф</u>	<u>К2</u>
Количество человек		чел.	147	146	99,3
Январь	чел.	146	145		
Февраль	чел.	146	145		
Март	чел.	146	145		
Апрель	чел.	146	144		
Май	чел.	146	142		
Сентябрь	чел.	148	148		
Октябрь	чел.	148	148		
Ноябрь	чел.	148	148		
Декабрь	чел.	148	148		
Итого					99,6

Директор

О.И. Веракина

Расчеты для отчета
о выполнении муниципального задания
на оказание (выполнение)
услуги по реализации основных общеобразовательных программ среднего общего образования
(наименование муниципальной услуги (работы)
за 12 месяцев 2018 года
МБОУ школа-интернат № 1
(наименование учреждения)

Уникальный номер реестровой записи: 8021120.99.0.ББ11АА00001

Наименование услуги	Критерии оценки выполнения муниципального задания								ОЦ итоговая
	показатели, характеризующие качество муниципальной услуги (работы)				показатели,				
	наименование показателя	К1 пл	К1 ф1	К1 i	К1	К 2пл	К 2ф	К 2	
1	2	3	4	5	6	7	8	9	10
Реализация основных общеобразовательных программ среднего общего образования (адаптированная, ОВЗ, не указано)	общий уровень укомплектованности педагогическими кадрами (процент; определяется как отношение фактически замещенных ставок к общему количеству ставок по штатному расписанию);	100,0	100,0	100,0	X				
	доля педагогических кадров с высшим профессиональным образованием (процент; определяется как отношение количества педагогов с высшим образованием к общему числу педагогов);	100,0	100,0	100,0	X				
	доля выпускников, выполнивших ЕГЭ (оценивается по итогам II квартала)	100,0	100,0	100,0	X				
<i>Расчет оценки К1</i>		X	X	X	100,0	61	60	99,5	99,7

Пояснительная

Наименование услуги	Критерии оценки выполнения муниципального задания				
	наименование показателя	Ед. изм.	План	Данные за отчетный период	
				факт	отклонение
1	2	4	5	6	7
Реализация основных общеобразовательных программ среднего общего образования	1. Показатели характеризующие качество муниципальной услуги				
	общий уровень укомплектованности кадрами (процент; определяется как отношение фактически замещенных ставок к общему количеству ставок по штатному расписанию);	%	100,0	100,0	100,0
	Количество ставок штатному расписанию	ставки	11,81	11,81	
	Январь	ст.	12,93	12,93	
	Февраль	ст.	12,93	12,93	
	Март	ст.	12,93	12,93	
	Апрель	ст.	12,93	12,93	
	Май	ст.	12,93	12,93	
	Сентябрь	ст.	10,42	10,42	
	Октябрь	ст.	10,42	10,42	
	Ноябрь	ст.	10,42	10,42	
	Декабрь	ст.	10,42	10,42	
	Фактическая укомплектованность ставками	ставки	11,81	11,81	
	Январь	ст.	12,93	12,93	
	Февраль	ст.	12,93	12,93	
	Март	ст.	12,93	12,93	
	Апрель	ст.	12,93	12,93	
	Май	ст.	12,93	12,93	
	Сентябрь	ст.	10,42	10,42	
	Октябрь	ст.	10,42	10,42	
	Ноябрь	ст.	10,42	10,42	
	Декабрь	ст.	10,42	10,42	
	доля педагогических кадров с высшим профессиональным образованием (процент; определяется как отношение количества педагогов с высшим образованием к общему числу педагогов);	%	100,0	100,0	100,0
	Общее количество педагогов	чел.	24	24	
	Январь	чел.	25	25	
	Февраль	чел.	25	25	
	Март	чел.	25	25	
	Апрель	чел.	25	25	
	Май	чел.	25	25	
	Сентябрь	чел.	22	22	
	Октябрь	чел.	22	22	
	Ноябрь	чел.	22	22	
	Декабрь	чел.	22	22	
Количество педагогов с высшим образованием	чел.	24	24		
Январь	чел.	25	25		
Февраль	чел.	25	25		
Март	чел.	25	25		

Апрель	чел.	25	25		
Май	чел.	25	25		
Сентябрь	чел.	22	22		
Октябрь	чел.	22	22		
Ноябрь	чел.	22	22		
Декабрь	чел.	22	22		
доля выпускников, выполнивших ЕГЭ (оценивается по итогам II квартала)		%	100,0	100,0	100,0
количество обучающихся успешно выполнивших ЕГЭ		чел.	36	36	
Январь	чел.				
Февраль	чел.				
Март	чел.				
Апрель	чел.				
Май	чел.	36	36		
Сентябрь	чел.				
Октябрь	чел.				
Ноябрь	чел.				
Декабрь	чел.				
общее количество обучающихся I I классов		чел.	36	36	
Январь	чел.				
Февраль	чел.				
Март	чел.				
Апрель	чел.				
Май	чел.	36	36		
Сентябрь	чел.				
Октябрь	чел.				
Ноябрь	чел.				
Декабрь	чел.				
К1				100,0	
2. Показатели характеризующие объем муниципальной услуги			К2пл	К2ф	К2
Количество человек		чел.	61	60	99,5
Январь	чел.	67	66		
Февраль	чел.	67	65		
Март	чел.	67	65		
Апрель	чел.	67	66		
Май	чел.	67	65		
Сентябрь	чел.	53	54		
Октябрь	чел.	53	54		
Ноябрь	чел.	53	54		
Декабрь	чел.	53	55		
Итого					99,7

Директор

О.Г. Веромская

Расчеты для отчета
о выполнении муниципального задания
на оказание (выполнение)
услуги по реализации основных общеобразовательных программ среднего общего образования
(наименование муниципальной услуги (работы)
за 12 месяцев 2018 года
МБОУ школа-интернат № 1
(наименование учреждения)

Уникальный номер реестровой записи: 802112099.0.ББ11АА25001

Наименование услуги	показатели, характеризующие качество муниципальной услуги (работы)	Критерии оценки выполнения муниципального задания				показатели			ОИ итоговая
		К1 ип	К1 фп	К1 и	К1	К2пл	К2ф	К2	
1	2	3	4	5	6	7	8	9	10
Реализация основных общеобразовательных программ среднего общего образования (адаптированные, ОВЗ, на дому)	общий уровень укомплектованности педагогическими кадрами (процент; определяется как отношение фактически замещенных ставок к общему количеству ставок по штатному расписанию);	100,0	100,0	100,0	X				
	доля педагогических кадров с высшим профессиональным образованием (процент; определяется как отношение количества педагогов с высшим образованием к общему числу педагогов);	95,0	100,0	100,0	X				
	доля выпускников, выполнивших ЕГЭ (оценивается по итогам II квартала)	0,0	0,0	0,0	X				
Расчет оценки К1		X	X	X	100,0	0,4	0,4	100,0	100,0

Пояснительная

Наименование услуги	наименование показателя	Ед. изм.		Данные за отчетный период	7
		Кв. план	Кв. факт		
1	2	4	5	6	7
Реализация основных общеобразовательных программ среднего общего образования	I. Показатели характеризующие качество муниципальной услуги				
	общий уровень укомплектованности педагогическими кадрами (процент; определяется как отношение фактически замещенных ставок к общему количеству ставок по штатному расписанию);	%	100,0	100,0	100,0
	Количество педагогических ставок штатному расписанию	ставки	0,27	0,27	
	Январь ст.				
	Февраль ст.				
	Март ст.				
	Апрель ст.				
	Май ст.				
	Сентябрь ст.	0,61	0,61		
	Октябрь ст.	0,61	0,61		
	Ноябрь ст.	0,61	0,61		
	Декабрь ст.	0,61	0,61		
	Фактически укомплектованность педагогическими ставками	ставки	0,27	0,27	
	Январь ст.				
	Февраль ст.				
	Март ст.				
	Апрель ст.				
	Май ст.				
	Сентябрь ст.	0,61	0,61		
	Октябрь ст.	0,61	0,61		
	Ноябрь ст.	0,61	0,61		
	Декабрь ст.	0,61	0,61		
	доля педагогических кадров с высшим профессиональным образованием (процент; определяется как отношение количества педагогов с высшим образованием к общему числу педагогов);	%	95,0	100,0	100,0
	Общее количество педагогов	чел.	4	4	
	Январь чел.				
	Февраль чел.				
	Март чел.				
	Апрель чел.				
	Май чел.				
	Сентябрь чел.	9	9		
Октябрь чел.	9	9			
Ноябрь чел.	9	9			
Декабрь чел.	9	9			
Количество педагогов с высшим образованием	чел.	4	4		
Январь чел.					
Февраль чел.					
Март чел.					
Апрель чел.					
Май чел.					
Сентябрь чел.	8	9			
Октябрь чел.	8	9			
Ноябрь чел.	8	9			
Декабрь чел.	8	9			
доля выпускников, выполнивших ЕГЭ (оценивается по итогам II квартала)	%	0	0	0	
количество обучающихся успешно выполнивших ЕГЭ	чел.	0	0		
Январь чел.					
Февраль чел.					
Март чел.					
Апрель чел.					
Май чел.					
Сентябрь чел.					
Октябрь чел.					
Ноябрь чел.					
Декабрь чел.					
общее количество обучающихся 11 классов	чел.	0	0		
Январь чел.					
Февраль чел.					
Март чел.					
Апрель чел.					
Май чел.					
Сентябрь чел.					
Октябрь чел.					
Ноябрь чел.					
Декабрь чел.					
K1				0	
I. Показатели характеризующие объем муниципальной услуги			K2пл	K2ф	K2
Количество часов	чел.	0,44	0,44	100,0	
Январь чел.					
Февраль чел.					
Март чел.					
Апрель чел.					
Май чел.					
Сентябрь чел.	1	1			
Октябрь чел.	1	1			
Ноябрь чел.	1	1			
Декабрь чел.	1	1			
Средства				0	

Директор *И. В. Верещинин*

Расчеты для отчета
о выполнении муниципального задания
на оказание (выполнение)
услуги по предоставлению дополнительного образования
(наименование муниципальной услуги (работы))
за 12 месяцев 2018 года
МБОУ школа-интернат № 1
(наименование учреждения)

ый номер реестровой записи: 8042000.99.0.ББ52АО92000 (Физкультурно-спортивной направленности, дети с ограниченными возможностями здоров

Наименование услуги	Критерии оценки выполнения муниципального задания								ОЦ итоговая
	показатели, характеризующие качество муниципальной услуги (работы)	показатели, К 1				показатели, К 2			
		наименование показателя	К1 плі	К1 фі	К1 і	К1	К 2пл	К 2ф	
1	2	3	4	5	6	7	8	9	10
Реализация дополнительных общеразвивающих программ	Доля детей, осваивающих дополнительные образовательные программы в образовательном учреждении (процент; осваивающих дополнительные образовательные программы к общему количеству детей)	64,0	64,0	100,0	X				
	доля педагогических кадров с высшим профессиональным образованием (процент; определяется как отношение количества педагогов с высшим образованием к общему числу педагогов);	100,0	100,0	100,0					
	доля детей, ставших победителями и призерами городских, краевых, региональных, всероссийских и международных мероприятий (процент; определяется как отношение победителей к числу детей принявших участие)	10,0	36,4	100,0	X				
<i>Расчет оценки К1</i>		X	X	X	100,0	23461	22144	94,4	97,2

Пояснительная

Наименование услуги	Критерии оценки выполнения муниципального задания				
	наименование показателя	Ед. изм.	План	Данные за отчетный период	
				4	5
1	2	4	5	6	7
Реализация дополнительных общеразвивающих программ	<u>1. Показатели характеризующие качество муниципальной услуги</u>				
	Доля детей, осваивающих дополнительные образовательные программы в образовательном учреждении (процент, осваивающих дополнительные образовательные программы к общему количеству детей)	%	64,0	64,0	100,0
	Количества обучающихся	чел.	355	354	
	Январь	чел.	328	327	
	Февраль	чел.	328	326	
	Март	чел.	328	326	
	Апрель	чел.	328	326	
	Май	чел.	328	326	
	Сентябрь	чел.	389	389	
	Октябрь	чел.	389	389	
	Ноябрь	чел.	389	389	
	Декабрь	чел.	389	389	
	Количество обучающихся по плану комплектования	чел.	555	553	
	Январь	чел.	528	527	
	Февраль	чел.	528	525	
	Март	чел.	528	525	
	Апрель	чел.	528	525	
	Май	чел.	528	525	
	Сентябрь	чел.	588	588	
	Октябрь	чел.	588	588	
	Ноябрь	чел.	588	588	
	Декабрь	чел.	588	588	
	доля педагогических кадров с высшим профессиональным образованием (процент; определяется как отношение количества педагогов с высшим образованием к общему числу педагогов);	%	100,0	100,0	100,0
	Общее количество педагогов	чел.	5	5	
	Январь	чел.	4	4	
	Февраль	чел.	4	4	
	Март	чел.	4	4	
	Апрель	чел.	4	4	
	Май	чел.	4	4	
	Сентябрь	чел.	7	7	
	Октябрь	чел.	7	7	
	Ноябрь	чел.	7	7	
	Декабрь	чел.	7	7	
	Количество педагогов с высшим образованием	чел.	5	5	
	Январь	чел.	4	4	
	Февраль	чел.	4	4	

Директор 

Март	чел.	4	4		
Апрель	чел.	4	4		
Май	чел.	4	4		
Сентябрь	чел.	7	7		
Октябрь	чел.	7	7		
Ноябрь	чел.	7	7		
Декабрь	чел.	7	7		
доля детей, ставших победителями и призерами городских, краевых, региональных, всероссийских и международных мероприятий (процент, определяется как отношение победителей к числу детей принявших участие)		%	10,0	36,4	0,0
Количество детей принявших участие		чел.	10	33	
Январь	чел.				
Февраль	чел.				
Март	чел.				
Апрель	чел.	10	5		
Май	чел.		1		
Сентябрь	чел.				
Октябрь	чел.		27		
Ноябрь	чел.				
Декабрь	чел.				
Победители		чел.	1	12	
Январь	чел.				
Февраль	чел.				
Март	чел.				
Апрель	чел.	1	3		
Май	чел.		1		
Сентябрь	чел.				
Октябрь	чел.		8		
Ноябрь	чел.				
Декабрь	чел.				
К1					100,0
2. Показатели характеризующие объем муниципальной услуги			К2пл	К2ф	К2
Количество человеко-часов		чел./час	23 461	22 144	94,4
Январь	чел./час	2 202	2 096		
Февраль	чел./час	2 936	2 747		
Март	чел./час	2 569	2 255		
Апрель	чел./час	1 118	1 008		
Май	чел./час	851	830		
Сентябрь	чел./час	3 450	3 308		
Октябрь	чел./час	3 450	3 708		
Ноябрь	чел./час	3 445	2 882		
Декабрь	чел./час	3 440	3 310		
Итого					97,2

Директор *Л. О. Верашневая*

Расчеты для отчета
о выполнении муниципального задания
на оказание (выполнение)
услуги по предоставлению дополнительного образования
(наименование муниципальной услуги (работы)
за 12 месяцев 2018 года
МБОУ школа-интернат № 1
(наименование учреждения)

Идентификационный номер реестровой записи: 8042000.99.0.ББ52АП16000 (Художественной направленность, дети с ограниченными возможностями здоровья) (ОВ)

Наименование услуги	Критерии оценки выполнения муниципального задания								ОЦ итоговая
	показатели, характеризующие качество муниципальной услуги (работы)				показатели,				
	наименование показателя	К1 пл	К1 ф	К1 и	К1	К 2пл	К 2ф	К 2	
1	2	3	4	5	6	7	8	9	10
Реализация дополнительных общеразвивающих программ	Доля детей, осваивающих дополнительные образовательные программы в образовательном учреждении (процент, осваивающих дополнительные образовательные программы к общему количеству детей)	28,1	28,1	100,0	X				
	доля педагогических кадров с высшим профессиональным образованием (процент; определяется как отношение количества педагогов с высшим образованием к общему числу педагогов);	100,0	100,0	100,0					
	доля детей, ставших победителями и призерами городских, краевых, региональных, всероссийских и международных мероприятий (процент; определяется как отношение победителей к числу детей принявших участие)	25,0	52,9	100,0	X				
Расчет оценки К1		X	X	X	100,0	12828	10936	85,3	92,6

Пояснительная

Наименование услуги	Критерии оценки выполнения муниципального задания				
	наименование показателя	Ед. изм.	План	Данные за отчетный период	
				4	5
1	2	4	5	6	7
Реализация дополнительных общеразвивающих программ	1. Показатели характеризующие качество муниципальной услуги				
			<i>К1пл</i>	<i>К1ф</i>	<i>К1и</i>
	Доля детей, осваивающих дополнительные образовательные программы в образовательном учреждении (процент, осваивающих дополнительные образовательные программы к общему количеству детей)	%	28,1	28,1	100,0
	Количества обучающихся	чел.	156	155	
	Январь	чел.	159	159	
	Февраль	чел.	159	158	
	Март	чел.	159	158	
	Апрель	чел.	159	158	
	Май	чел.	159	158	
	Сентябрь	чел.	152	152	
	Октябрь	чел.	152	152	
	Ноябрь	чел.	152	152	
	Декабрь	чел.	152	152	
	Количеству обучающихся по плану комплектования	чел.	555	553	
	Январь	чел.	528	527	
	Февраль	чел.	528	525	
	Март	чел.	528	525	
	Апрель	чел.	528	525	
	Май	чел.	528	525	
	Сентябрь	чел.	588	588	
	Октябрь	чел.	588	588	
	Ноябрь	чел.	588	588	
	Декабрь	чел.	588	588	
	доля педагогических кадров с высшим профессиональным образованием (процент, определяется как отношение количества педагогов с высшим образованием к общему числу педагогов);	%	100,0	100,0	100,0
	Общее количество педагогов	чел.	3	3	
	Январь	чел.	3	3	
	Февраль	чел.	3	3	
	Март	чел.	3	3	
	Апрель	чел.	3	3	
	Май	чел.	3	3	
Сентябрь	чел.	4	4		
Октябрь	чел.	4	4		
Ноябрь	чел.	4	4		
Декабрь	чел.	4	4		
Количество педагогов с высшим образованием	чел.	3	3		
Январь	чел.	3	3		
Февраль	чел.	3	3		
Март	чел.	3	3		

Апрель	чел.	3	3	
Май	чел.	3	3	
Сентябрь	чел.	4	4	
Октябрь	чел.	4	4	
Ноябрь	чел.	4	4	
Декабрь	чел.	4	4	
доля детей, ставших победителями и призерами городских, краевых, региональных, всероссийских и международных мероприятий (процент, определяется как отношение победителей к числу детей принявших участие)	%	25,0	52,9	100,0
Количество детей принявших участие				
Январь	чел.	13	17	
Февраль	чел.	5	5	
Март	чел.	8	8	
Апрель	чел.		4	
Май	чел.			
Сентябрь	чел.			
Октябрь	чел.			
Ноябрь	чел.			
Декабрь	чел.			
Победители				
Январь	чел.	3	9	
Февраль	чел.	2	4	
Март	чел.	1	3	
Апрель	чел.		2	
Май	чел.			
Сентябрь	чел.			
Октябрь	чел.			
Ноябрь	чел.			
Декабрь	чел.			
К1				100,0
2. Показатели характеризующие объем муниципальной услуги				
Количество человеко-часов	чел./час	12 828	10 936	85,3
Январь	чел./час	1 050	969	
Февраль	чел./час	1 400	1 316	
Март	чел./час	1 225	1 211	
Апрель	чел./час	1 400	1 262	
Май	чел./час	1 225	950	
Сентябрь	чел./час	1 600	1 304	
Октябрь	чел./час	1 650	1 472	
Ноябрь	чел./час	1 650	1 147	
Декабрь	чел./час	1 628	1 305	
Ожитоговая				92,6

Директор


О.Г. Терехина

Расчеты для отчета
о выполнении муниципального задания
на оказание (выполнение)
услуги по предоставлению дополнительного образования
(наименование муниципальной услуги (работы)
за 12 месяцев 2018 года
МБОУ школа-интернат № 1
(наименование учреждения)

Уникальный номер реестровой записи: 8042000 99 0 ББ52АВ16000 (Физкультурно-спортивной направленности, дети-инвалиды)

Наименование услуги	Критерии оценки выполнения муниципального задания									ОЦ итоговая
	показатель, характеризующий качество муниципальной услуги (работы)	показатель						показатель		
		наименование показателя	К1 кв1	К1 кв2	К1 кв3	К1 кв4	К1 кв5	К2 кв1	К2 кв2	
1	2	3	4	5	6	7	8	9	10	
Реализация дополнительных общеобразовательных программ	Доля детей, охватываемых дополнительными образовательными программами в образовательном учреждении (процент, охватываемых дополнительными образовательными программами к общему количеству детей)	3,0	3,0	100,0	X					
	доля педагогических кадров с высшим профессиональным образованием (процент, определяется как отношение количества педагогов с высшим образованием к общему числу педагогов);	100,0	100,0	100,0						
	доля детей, ставших победителями и призерами городских, краевых, региональных, всероссийских и международных мероприятий (процент, определяется как отношение победителей к числу детей принявших участие)	0,0	0,0	0,0	X					
Расчет оценки К1		X	X	X	100,0	1107	1107	100,0	100,0	

Пояснительная						
Наименование услуги	Критерии оценки выполнения муниципального задания					
	наименование показателя	Ед. изм.	План	Действ. за отчетный период		
				4	5	6
1	2	3	4	5	6	7
Реализация дополнительных общеобразовательных программ	1. Показатели характеризующие качество муниципальной услуги					
	Доля детей, охватываемых дополнительными образовательными программами в образовательном учреждении (процент, охватываемых дополнительными образовательными программами к общему количеству детей)	%	3,0	3,0	100,0	
	Количество обучающихся	чел.	17	17		
	Январь	чел.	13	13		
	Февраль	чел.	13	13		
	Март	чел.	13	13		
	Апрель	чел.	13	13		
	Май	чел.	13	13		
	Сентябрь	чел.	21	21		
	Октябрь	чел.	21	21		
	Ноябрь	чел.	21	21		
	Декабрь	чел.	21	21		
	Количество обучающихся по полу	чел.	525	525		
	Январь	чел.	528	527		
	Февраль	чел.	528	525		
	Март	чел.	528	525		
	Апрель	чел.	528	525		
	Май	чел.	528	525		
	Сентябрь	чел.	588	588		
	Октябрь	чел.	588	588		
	Ноябрь	чел.	588	588		
	Декабрь	чел.	588	588		
	доля педагогических кадров с высшим профессиональным образованием (процент, определяется как отношение количества педагогов с высшим образованием к общему числу педагогов);	%	100,0	100,0	100,0	
	Общее количество педагогов	чел.	4	4		
	Январь	чел.	3	3		
	Февраль	чел.	3	3		
	Март	чел.	3	3		
	Апрель	чел.	3	3		
	Май	чел.	3	3		
	Сентябрь	чел.	6	6		
	Октябрь	чел.	6	6		
	Ноябрь	чел.	6	6		
	Декабрь	чел.	6	6		
	Количество педагогов с высшим образованием	чел.	4	4		
	Январь	чел.	3	3		
	Февраль	чел.	3	3		
	Март	чел.	3	3		
	Апрель	чел.	3	3		
	Май	чел.	3	3		
	Сентябрь	чел.	6	6		
	Октябрь	чел.	6	6		
	Ноябрь	чел.	6	6		
	Декабрь	чел.	6	6		
	доля детей, ставших победителями и призерами городских, краевых, региональных, всероссийских и международных мероприятий (процент, определяется как отношение победителей к числу детей принявших участие)	%	0,0	0,0	0,0	
	Количество детей принявших участие	чел.	0	0		
	Январь	чел.				
	Февраль	чел.				
	Март	чел.				
	Апрель	чел.				
	Май	чел.				
	Сентябрь	чел.				
	Октябрь	чел.				
	Ноябрь	чел.				
	Декабрь	чел.				
	Победители	чел.	0	0		
	Январь	чел.				
	Февраль	чел.				
	Март	чел.				
	Апрель	чел.				
	Май	чел.				
	Сентябрь	чел.				
	Октябрь	чел.				
	Ноябрь	чел.				
	Декабрь	чел.				
	К1				#ДЕЛ:01	
	2. Показатели характеризующие объем муниципальной услуги					
	Количество часов-часов	чел.час	1 107	1 107	100,0	
	Январь	чел.час	84	79		
	Февраль	чел.час	112	103		
	Март	чел.час	98	91		
	Апрель	чел.час	104	94		
	Май	чел.час	31	74		
	Сентябрь	чел.час	184	167		
	Октябрь	чел.час	184	189		
	Ноябрь	чел.час	160	150		
	Декабрь	чел.час	150	160		
	Средний балл				#ДЕЛ:04	

Директор  О.И. Выраимен

Расчеты для отчета
о выполнении муниципального задания
на оказание (выполнение)
услуги по предоставлению дополнительного образования
 (наименование муниципальной услуги (работы))
 за 12 месяцев 2018 года
 МБОУ школа-интернат № 1
 (наименование учреждения)

Уникальный номер реестровой записи: 8042000_99 0_BB52AB40000 (Художественной направленности, дети-инвалиды)

Наименование услуги	Критерии оценки выполнения муниципального задания					показатели			ОИ итоговая
	наименование показателя	K1 ин	K1 ф	K1 i	K1	K2 ин	K2 ф	K2	
1	2	3	4	5	6	7	8	9	10
Реализация дополнительных общеразвивающих программ	Доля детей, осваивающих дополнительные образовательные программы в образовательном учреждении (процент, осваивающих дополнительные образовательные программы к общему количеству детей)	3,0	3,0	100,0	X				
	доля педагогических кадров с высшим профессиональным образованием (процент, определяется как отношение количества педагогов с высшим образованием к общему числу педагогов);	100,0	100,0	100,0					
	доля детей, ставших победителями и призерами городских, региональных, всероссийских и международных мероприятий (процент, определяется как отношение победителей к числу детей принявших участие)	0,0	0,0	0,0	X				
Расчет оценки K1									
		X	X	X	100,0	1279	1111	86,9	93,4

Наименование услуги	Критерии оценки выполнения муниципального задания					Дополнительный период
	наименование показателя	Ед. изм.	План	Факт	Отчетный период	
1	2	4	5	6	7	
Реализация дополнительных общеразвивающих программ	1. Показатели характеризующие качество муниципальной услуги					
	Доля детей, осваивающих дополнительные образовательные программы в образовательном учреждении (процент, осваивающих дополнительные образовательные программы к общему количеству детей)	%	3,0	3,0	100,0	
	Количество обучающихся	чел.	17	17		
	Январь	чел.	13	13		
	Февраль	чел.	13	13		
	Март	чел.	13	13		
	Апрель	чел.	13	13		
	Май	чел.	13	13		
	Сентябрь	чел.	21	21		
	Октябрь	чел.	21	21		
	Ноябрь	чел.	21	21		
	Декабрь	чел.	21	21		
	Количество обучающихся по плану комплектования	чел.	553	553		
	Январь	чел.	528	527		
	Февраль	чел.	528	525		
	Март	чел.	528	525		
	Апрель	чел.	528	525		
	Май	чел.	528	525		
	Сентябрь	чел.	588	588		
	Октябрь	чел.	588	588		
	Ноябрь	чел.	588	588		
	Декабрь	чел.	588	588		
	доля педагогических кадров с высшим профессиональным образованием (процент, определяется как отношение количества педагогов с высшим образованием к общему числу педагогов);	%	100,0	100,0	100,0	
	Общее количество педагогов	чел.	3	3		
	Январь	чел.	2	2		
	Февраль	чел.	2	2		
	Март	чел.	2	2		
	Апрель	чел.	2	2		
	Май	чел.	2	2		
	Сентябрь	чел.	4	4		
	Октябрь	чел.	4	4		
	Ноябрь	чел.	4	4		
	Декабрь	чел.	4	4		
	Количество педагогов с высшим образованием	чел.	3	3		
	Январь	чел.	2	2		
	Февраль	чел.	2	2		
	Март	чел.	2	2		
	Апрель	чел.	2	2		
	Май	чел.	2	2		
	Сентябрь	чел.	4	4		
	Октябрь	чел.	4	4		
	Ноябрь	чел.	4	4		
	Декабрь	чел.	4	4		
	доля детей, ставших победителями и призерами городских, региональных, всероссийских и международных мероприятий (процент, определяется как отношение победителей к числу детей принявших участие)	%	0,0	0,0	0,0	
	Количество детей принявших участие	чел.	0	0		
	Январь	чел.				
	Февраль	чел.				
	Март	чел.				
	Апрель	чел.				
	Май	чел.				
	Сентябрь	чел.				
	Октябрь	чел.				
	Ноябрь	чел.				
	Декабрь	чел.				
	Победители	чел.	0	0		
	Январь	чел.				
	Февраль	чел.				
	Март	чел.				
	Апрель	чел.				
	Май	чел.				
	Сентябрь	чел.				
	Октябрь	чел.				
	Ноябрь	чел.				
	Декабрь	чел.				
	K1				# ДРДЛО1	
	2. Показатели характеризующие объем муниципальной услуги		K2 ин	K2 ф	K2	
	Информационно-методическое	чел.час	1 279	1 111	86,9	
	Январь	чел.час	78	71		
	Февраль	чел.час	104	96		
	Март	чел.час	91	85		
	Апрель	чел.час	104	96		
	Май	чел.час	78	75		
	Сентябрь	чел.час	200	172		
	Октябрь	чел.час	210	196		
	Ноябрь	чел.час	210	151		
	Декабрь	чел.час	204	169		
	Суммарная				# ДРДЛО2	

Директор  О.И. Верашева

Расчеты для отчета
о выполнении муниципального задания
на оказание (выполнение)
услуги по предоставлению дополнительного образования
(наименование муниципальной услуги (работы)
за 12 месяцев 2018 года
МБОУ школа-интернат № 1
(наименование учреждения)

Уникальный номер реестровой записи: 8042000.99.0.ББ52АЕ52000 (Физкультурно-спортивной направленности)

Наименование услуги	Критерии оценки выполнения муниципального задания								ОЦ итоговая
	показатели, характеризующие качество муниципальной услуги (работы)				показатели,				
	наименование показателя	К1 пл	К1 ф	К1 и	К1	К 2пл	К 2ф	К 2	
1	2	3	4	5	6	7	8	9	10
Реализация дополнительных общеразвивающих программ	Доля детей, осваивающих дополнительные образовательные программы в образовательном учреждении (процент; осваивающих дополнительные образовательные программы к общему количеству детей)	1,4	1,5	100,0	X				
	доля педагогических кадров с высшим профессиональным образованием (процент; определяется как отношение количества педагогов с высшим образованием к общему числу педагогов);	100,0	100,0	100,0					
	доля детей, ставших победителями и призерами городских, краевых, региональных, всероссийских и международных мероприятий (процент; определяется как отношение победителей к числу детей принявших участие)	0,0	0,0	0,0	X				
<i>Расчет оценки К1</i>		X	X	X	100,0	580	529	91,2	95,6

Пояснительная

Наименование услуги	Критерии оценки выполнения муниципального задания				
	наименование показателя	Ед. изм.	План	Данные за отчетный период	
				4	5
1	2	4	5	6	7
Реализация дополнительных общеразвивающих программ	<u>1. Показатели характеризующие качество муниципальной услуги</u>				
	Доля детей, осваивающих дополнительные образовательные программы в образовательном учреждении (процент; осваивающих дополнительные образовательные программы к общему количеству детей)	%	1,4	1,5	100,5
	Количества обучающихся	чел.	8	8	
	Январь	чел.	12	12	
	Февраль	чел.	12	12	
	Март	чел.	12	12	
	Апрель	чел.	12	12	
	Май	чел.	12	12	
	Сентябрь	чел.	3	3	
	Октябрь	чел.	3	3	
	Ноябрь	чел.	3	3	
	Декабрь	чел.	3	3	
	Количеству обучающихся по плану комплектования	чел.	555	553	
	Январь	чел.	528	527	
	Февраль	чел.	528	525	
	Март	чел.	528	525	
	Апрель	чел.	528	525	
	Май	чел.	528	525	
	Сентябрь	чел.	588	588	
	Октябрь	чел.	588	588	
	Ноябрь	чел.	588	588	
	Декабрь	чел.	588	588	
	доля педагогических кадров с высшим профессиональным образованием (процент; определяется как отношение количества педагогов с высшим образованием к общему числу педагогов);	%	100,0	100,0	100,0
	Общее количество педагогов	чел.	1	1	
	Январь	чел.	1	1	
	Февраль	чел.	1	1	
	Март	чел.	1	1	
	Апрель	чел.	1	1	
	Май	чел.	1	1	
	Сентябрь	чел.	1	1	
	Октябрь	чел.	1	1	
	Ноябрь	чел.	1	1	
	Декабрь	чел.	1	1	
Количество педагогов с высшим образованием	чел.	1	1		

Январь	чел.	1	1	
Февраль	чел.	1	1	
Март	чел.	1	1	
Апрель	чел.	1	1	
Май	чел.	1	1	
Сентябрь	чел.	1	1	
Октябрь	чел.	1	1	
Ноябрь	чел.	1	1	
Декабрь	чел.	1	1	
доля детей, ставших победителями и призерами городских, краевых, региональных, всероссийских и международных мероприятий (процент, определяется как отношение победителей к числу детей принявших участие)		%	#ДЕЛ/0!	#ДЕЛ/0!
Количество детей принявших участие		чел.	0	0
Январь	чел.			
Февраль	чел.			
Март	чел.			
Апрель	чел.			
Май	чел.			
Сентябрь	чел.			
Октябрь	чел.			
Ноябрь	чел.			
Декабрь	чел.			
Победители		чел.	0	0
Январь	чел.			
Февраль	чел.			
Март	чел.			
Апрель	чел.			
Май	чел.			
Сентябрь	чел.			
Октябрь	чел.			
Ноябрь	чел.			
Декабрь	чел.			
K1				#ДЕЛ/0!
<u>2. Показатели характеризующие объем муниципальной услуги</u>			<u>K2пл</u>	<u>K2ф</u>
Количество человеко-часов		чел./час	580	529
Январь	чел./час	72	64	
Февраль	чел./час	96	91	
Март	чел./час	84	76	
Апрель	чел./час	96	90	
Май	чел./час	72	64	
Сентябрь	чел./час	40	36	
Октябрь	чел./час	40	40	
Ноябрь	чел./час	40	32	
Декабрь	чел./час	40	36	
Итого за год				#ДЕЛ/0!

Директор

Е. В. Верошенина

Расчеты для отчета
о выполнении муниципального задания
на оказание (выполнение)
услуги по предоставлению дополнительного образования
(наименование муниципальной услуги (работы)
за 12 месяцев 2018 года
МБОУ школа-интернат № 1
(наименование учреждения)

Уникальный номер реестровой записи: 8042000.99.0.ББ52АЕ76000 (Художественной направленности)

Наименование услуги	Критерии оценки выполнения муниципального задания								ОЦ итоговая
	показатели, характеризующие качество муниципальной услуги (работы)				показатели,				
1	2	К1 пл1	К1 ф1	К1 и	К1	К 2пл	К 2ф	К 2	10
Реализация дополнительных общеразвивающих программ	Доля детей, осваивающих дополнительные образовательные программы в образовательном учреждении (процент, осваивающих дополнительные образовательные программы к общему количеству детей)	0,5	0,5	99,8	X				
	доля педагогических кадров с высшим профессиональным образованием (процент, определяется как отношение количества педагогов с высшим образованием к общему числу педагогов);	100,0	100,0	100,0					
	доля детей, ставших победителями и призерами городских, краевых, региональных, всероссийских и международных мероприятий (процент, определяется как отношение победителей к числу детей принявших участие)	0,0	0,0	0,0	X				
Расчет оценки К1		X	X	X	99,9	235	235	100,0	100,0

Пояснительная

Наименование услуги	Критерии оценки выполнения муниципального задания				
	наименование показателя	Ед. изм.	План	Данные за отчетный период	
1	2	4	5	6	7
Реализация дополнительных общеразвивающих программ	1. Показатели характеризующие качество муниципальной услуги				
	Доля детей, осваивающих дополнительные образовательные программы в образовательном учреждении (процент, осваивающих дополнительные образовательные программы к общему количеству детей)	%	0,5	0,5	99,8
	Количества обучающихся	чел.	3	3	
	Январь	чел.	3	3	
	Февраль	чел.	3	3	
	Март	чел.	3	3	
	Апрель	чел.	3	3	
	Май	чел.	3	3	
	Сентябрь	чел.	2	2	
	Октябрь	чел.	2	2	
	Ноябрь	чел.	2	2	
	Декабрь	чел.	2	2	
	Количеству обучающихся по плану комплектования	чел.	555	553	
	Январь	чел.	528	527	
	Февраль	чел.	528	525	
	Март	чел.	528	525	
	Апрель	чел.	528	525	
	Май	чел.	528	525	
	Сентябрь	чел.	588	588	
	Октябрь	чел.	588	588	
	Ноябрь	чел.	588	588	
	Декабрь	чел.	588	588	
	доля педагогических кадров с высшим профессиональным образованием (процент, определяется как отношение количества педагогов с высшим образованием к общему числу педагогов);	%	100,0	100,0	100,0
	Общее количество педагогов	чел.	1	1	
	Январь	чел.	1	1	
	Февраль	чел.	1	1	
	Март	чел.	1	1	
	Апрель	чел.	1	1	
	Май	чел.	1	1	
	Сентябрь	чел.	1	1	
	Октябрь	чел.	1	1	
	Ноябрь	чел.	1	1	
	Декабрь	чел.	1	1	
	Количество педагогов с высшим образованием	чел.	1	1	
	Январь	чел.	1	1	
	Февраль	чел.	1	1	
	Март	чел.	1	1	

Апрель	чел.	1	1	
Май	чел.	1	1	
Сентябрь	чел.	1	1	
Октябрь	чел.	1	1	
Ноябрь	чел.	1	1	
Декабрь	чел.	1	1	
доля детей, ставших победителями и призерами городских, краевых, региональных, всероссийских и международных мероприятий (процент, определяется как отношение победителей к числу детей принявших участие)	%	#ДЕЛ/0!	100,0	#ДЕЛ/0!
Количество детей принявших участие	чел.	0	1	
Январь	чел.			
Февраль	чел.			
Март	чел.			
Апрель	чел.			
Май	чел.			
Сентябрь	чел.			
Октябрь	чел.		1	
Ноябрь	чел.			
Декабрь	чел.			
Победители	чел.	0	1	
Январь	чел.			
Февраль	чел.			
Март	чел.			
Апрель	чел.			
Май	чел.			
Сентябрь	чел.			
Октябрь	чел.		1	
Ноябрь	чел.			
Декабрь	чел.			
К 1				#ДЕЛ/0!
2. Показатели характеризующие объем муниципальной услуги		К2пл	К2ф	К2
Количество человеко-часов	чел./час	235	235	100,0
Январь	чел./час	27	27	
Февраль	чел./час	36	36	
Март	чел./час	31	31	
Апрель	чел./час	36	36	
Май	чел./час	27	27	
Сентябрь	чел./час	20	20	
Октябрь	чел./час	20	20	
Ноябрь	чел./час	20	20	
Декабрь	чел./час	18	18	
Одоговоая				#ДЕЛ/0!

Директор

И. В. Веременко

Расчеты для отчета
о выполнении муниципального задания
на оказание (выполнение)
услуги по содержанию детей
(наименование муниципальной услуги (работы)
за 12 месяцев 2018 года
МБОУ школа-интернат № 1
(наименование учреждения)

Уникальный номер реестровой записи : 5523150.99.0.БА83АА04000 (Содержание детей)


Наименование услуги	Критерии оценки выполнения муниципального задания								ОЦ итогова я
	показатели, характеризующие качество муниципальной услуги (работы)				показатели,				
	наименование показателя	К1 пл	К1 ф	К1 и	К1	К 2пл	К 2ф	К 2	
1	2	3	4	5	6	7	8	9	10
Содержание детей (ОВЗ)	число дней пропусков по болезни в расчёте на одного ребенка (процент; определяется как отношение количества дней непосещения по болезни к общему числу дней, проведенных детьми в группах);	10,0	5,4	100,0	X				
	общий уровень укомплектованности кадрами (процент; определяется как отношение фактически замещенных ставок к общему количеству ставок по штатному расписанию);	100,0	100,0	100,0	X				
	отсутствие случаев детского травматизма (процент; при отсутствии травматизма - 100%, при наличии случаев травматизма - 0%).	100,0	100,0	100,0	X				
Расчет оценки К1		X	X	X	100,0	325	323	99,4	99,7

Пояснительная

Наименование услуги	Критерии оценки выполнения муниципального задания					
	наименование показателя	Ед. изм.	План	Данные за отчетный период		
				4	5	6
1	2	3	4	5	6	7
Содержание детей (ОВЗ)	1. Показатели характеризующие качество муниципальной услуги					
	число дней пропусков по болезни в расчёте на одного ребенка (процент; определяется как отношение количества дней непосещения по болезни к общему числу дней, проведенных детьми в группах);	%	10,0	5,4	54,1	
	Количество дней, непосещения (с нарастающим итогом с начала года), из них:	дето дней	7 135	4 388		
	- по болезни (Отчет 85к)	дето дней	6 167	3 396		
	Январь	дето дней	570	169		
	Февраль	дето дней	637	486		
	Март	дето дней	670	729		
	Апрель	дето дней	704	400		
	Май	дето дней	670	180		
	Июнь	дето дней				
	Июль	дето дней				
	Август	дето дней				
	Сентябрь	дето дней	793	548		
	Октябрь	дето дней	843	225		
	Ноябрь	дето дней	531	175		
	Декабрь	дето дней	750	484		
	- по другим причинам (Отчет 85к)	дето дней	967	992		
	Январь	дето дней				
	Февраль	дето дней				
	Март	дето дней				
	Апрель	дето дней				
	Май	дето дней				
	Июнь	дето дней				
	Июль	дето дней				
	Август	дето дней				
	Сентябрь	дето дней	222	222		
	Октябрь	дето дней	222	256		
	Ноябрь	дето дней	222	196		
	Декабрь	дето дней	300	318		
	Количество дней функционирования учреждения (рабочие дни) (с нарастающим итогом с начала года)	дни	190	195		
	Январь	дни	17	18		
	Февраль	дни	19	23		
Март	дни	20	20			
Апрель	дни	21	21			
Май	дни	20	20			
Июнь	дни					
Июль	дни					
Август	дни					
Сентябрь	дни	25	25			
Октябрь	дни	27	27			
Ноябрь	дни	17	17			
Декабрь	дни	24	24			

общий уровень укомплектованности кадрами (процент, определяется как отношение фактически замещенных ставок к общему количеству ставок по штатному расписанию);	%	100,0	100,0	100,0
Количество ставок штатному расписанию	ставки	145,8	145,8	
Январь	ст.	137,8	137,8	
Февраль	ст.	137,8	137,8	
Март	ст.	137,8	137,8	
Апрель	ст.	137,3	137,3	
Май	ст.	137,3	137,3	
Июнь	ст.	137,3	137,3	
Июль	ст.			
Август	ст.			
Сентябрь	ст.	121,8	121,8	
Октябрь	ст.	121,8	121,8	
Ноябрь	ст.	121,8	121,8	
Декабрь	ст.	121,8	121,8	
Фактическая укомплектованность ставками	ставки	145,8	145,8	
Январь	ст.	137,8	137,8	
Февраль	ст.	137,8	137,8	
Март	ст.	137,8	137,8	
Апрель	ст.	137,3	137,3	
Май	ст.	137,3	137,3	
Июнь	ст.	137,3	137,3	
Июль	ст.			
Август	ст.			
Сентябрь	ст.	121,8	121,8	
Октябрь	ст.	121,8	121,8	
Ноябрь	ст.	121,8	121,8	
Декабрь	ст.	121,8	121,8	
отсутствие случаев детского травматизма (процент, при отсутствии травматизма - 100%, при наличии случаев травматизма - 0%);	%	100,0	100	100,0
Количество воспитанников, получивших травмы	чел.	0	0	
Январь	чел.	0	0	
Февраль	чел.	0	0	
Март	чел.	0	0	
Апрель	чел.	0	0	
Май	чел.	0	0	
Июнь	чел.			
Июль	чел.			
Август	чел.			
Сентябрь	чел.		0	
Октябрь	чел.			
Ноябрь	чел.		1	
Декабрь	чел.			
Среднесписочное количество детей в учреждениях с отсутствием травматизма	чел.	325	323	
Январь	чел.	335	333	
Февраль	чел.	335	330	
Март	чел.	335	331	
Апрель	чел.	335	332	
Май	чел.	335	327	
Июнь	чел.			
Июль	чел.			
Август	чел.			
Сентябрь	чел.	312	312	
Октябрь	чел.	312	314	
Ноябрь	чел.	312	313	
Декабрь	чел.	312	315	
К1				127,0
2. Показатели характеризующие объем муниципальной услуги		К2пл	К2ф	К2
Среднесписочное количество детей	чел.	325	323	99,4
Январь	чел.	335	333	
Февраль	чел.	335	331	
Март	чел.	335	331	
Апрель	чел.	335	332	
Май	чел.	335	327	
Июнь	чел.			
Июль	чел.			
Август	чел.			
Сентябрь	чел.	312	312	
Октябрь	чел.	312	314	
Ноябрь	чел.	312	314	
Декабрь	чел.	312	315	
Оцеговова				113,2

Директор

 О.З. Терашкина

ОЦЕНКА ИСПОЛНЕНИЯ МУНИЦИПАЛЬНОГО ЗАДАНИЯ ЗА 12 МЕСЯЦЕВ 2018 г. по МБОУ школа-интернат № 1

1	2	3	4	5	6	7	8	9	10	11	12	13				
Наименование учреждения, оказывающего услугу (выполняющего работу)	Наименование оказываемой услуги (выполняемой работы)	Вариант оказания (выполнения)	Показатель (качества, объема)	Наименование показателя	Единица измерения	Значение, утвержденное в муниципальном задании на 2016 год, (K1пл1, K2пл1<1>)	Фактическое значение за 2016 год, (K1ф1, K2ф1<2>)	Оценка выполнения муниципальными учреждениями и муниципальными учреждениями муниципального задания по каждому показателю, (K1i, K2i<3>)	оценка выполнения муниципальными учреждениями и муниципальными учреждениями муниципального задания по показателям (качества, объема), (K1i, K2i<3>)	Оценка итоговая	ОЦитоговая<5>	Заключения о выполнении муниципального задания учреждением <6>	Причины отклонения значений от запланированных			
8010120.99.0.БА81АЦ72001	Реализация основных общеобразовательных программ начального общего образования (не указано, дети-инвалиды, на дому)	Услуга	Показатель качества	общий уровень укомплектованности педагогическими кадрами (процент; определяется как отношение фактически замещенных ставок к общему количеству ставок по штатному расписанию);	процент	#ДЕЛ/0!	#ДЕЛ/0!	#ДЕЛ/0!								
			Показатель качества	доля педагогических кадров с высшим профессиональным образованием (процент; определяется как отношение количества педагогов с высшим образованием к общему числу педагогов);	процент	#ДЕЛ/0!	#ДЕЛ/0!	#ДЕЛ/0!								
			Показатель качества	доля учащихся, окончивших начальное общее образование и перешедших на следующую ступень образования (%; определяется как отношение количества обучающихся, окончивших начальное образование и перешедших на следующую ступень образования, к общему количеству	процент	#ДЕЛ/0!	#ДЕЛ/0!	#ДЕЛ/0!	#ДЕЛ/0!							
			Показатель объема	Количество человек	чел	0	0	#ДЕЛ/0!	#ДЕЛ/0!	#ДЕЛ/0!						
	8010120.99.0.БА81АГ40001	Реализация основных общеобразовательных программ начального общего образования (углубление, не указано, не указано)	Услуга	Показатель качества	общий уровень укомплектованности педагогическими кадрами (процент; определяется как отношение фактически замещенных ставок к общему количеству ставок по штатному расписанию);	процент	#ДЕЛ/0!	#ДЕЛ/0!	#ДЕЛ/0!							
				Показатель качества	доля педагогических кадров с высшим профессиональным образованием (процент; определяется как отношение количества педагогов с высшим образованием к общему числу педагогов);	процент	#ДЕЛ/0!	#ДЕЛ/0!	#ДЕЛ/0!							
				Показатель качества	доля учащихся, окончивших начальное общее образование и перешедших на следующую ступень образования (%; определяется как отношение количества обучающихся, окончивших начальное образование и перешедших на следующую ступень образования, к общему количеству	процент	#ДЕЛ/0!	#ДЕЛ/0!	#ДЕЛ/0!	#ДЕЛ/0!						
				Показатель объема	Количество человек	чел	0	0	#ДЕЛ/0!	#ДЕЛ/0!	#ДЕЛ/0!					
	8010120.99.0.БА81А392001	Реализация основных общеобразовательных программ начального общего образования (не указано, не указано, не указано)	Услуга	Показатель качества	общий уровень укомплектованности кадрами (процент; определяется как отношение фактически замещенных ставок к общему количеству ставок по штатному расписанию)	процент	#ДЕЛ/0!	#ДЕЛ/0!	#ДЕЛ/0!							
				Показатель качества	доля педагогических кадров с высшим профессиональным образованием (процент; определяется как отношение количества педагогов с высшим образованием к общему числу педагогов);	процент	#ДЕЛ/0!	#ДЕЛ/0!	#ДЕЛ/0!							
				Показатель качества	доля учащихся, окончивших начальное общее образование и перешедших на следующую ступень образования (%; определяется как отношение количества обучающихся, окончивших начальное образование и перешедших на следующую ступень образования, к общему количеству	процент	#ДЕЛ/0!	#ДЕЛ/0!	#ДЕЛ/0!	#ДЕЛ/0!						
				Показатель объема	Количество человек	чел	0	0	#ДЕЛ/0!	#ДЕЛ/0!	#ДЕЛ/0!					

8010120.99.0.БА81АЮ16001	Реализация основных общеобразовательных программ начального общего образования (не указано, не указано, на дому)	Услуга	Показатель качества	общий уровень укомплектованности педагогическими кадрами (процент; определяется как отношение фактически замещенных ставок к общему количеству ставок по штатному расписанию);	процент	#ДЕЛ/0!	#ДЕЛ/0!	#ДЕЛ/0!		
			Показатель качества	доля педагогических кадров с высшим профессиональным образованием (процент; определяется как отношение количества педагогов с высшим образованием к общему числу педагогов);	процент	#ДЕЛ/0!	#ДЕЛ/0!	#ДЕЛ/0!		
			Показатель качества	доля учащихся, окончивших начальное общее образование и перешедших на следующую ступень образования (%; определяется как отношение количества обучающихся, окончивших начальное образование и перешедших на следующую ступень образования, к общему количеству)	процент	#ДЕЛ/0!	#ДЕЛ/0!	#ДЕЛ/0!	#ДЕЛ/0!	
			Показатель объема	Количество человек	чел	0	0	#ДЕЛ/0!	#ДЕЛ/0!	#ДЕЛ/0!
8010120.99.0.БА81АА00001	Реализация основных общеобразовательных программ начального общего образования (адаптированная, ОВЗ, не указано)	Услуга	Показатель качества	общий уровень укомплектованности кадрами (процент; определяется как отношение фактически замещенных ставок к общему количеству ставок по штатному расписанию)	процент	100,0	100,0	100,0		
			Показатель качества	доля педагогических кадров с высшим профессиональным образованием (процент; определяется как отношение количества педагогов с высшим образованием к общему числу педагогов);	процент	89,0	84,4	94,9		
			Показатель качества	доля учащихся, окончивших начальное общее образование и перешедших на следующую ступень образования (%; определяется как отношение количества обучающихся, окончивших начальное образование и перешедших на следующую ступень образования, к общему количеству)	процент	100,0	100,0	100,0	98,30	
			Показатель объема	Количество человек	чел	116	116	99,6	99,6	99,0
8010120.99.0.БА81АА24001	Реализация основных общеобразовательных программ начального общего образования (адаптированная, ОВЗ, на дому)	Услуга	Показатель качества	общий уровень укомплектованности педагогическими кадрами (процент; определяется как отношение фактически замещенных ставок к общему количеству ставок по штатному расписанию);	процент	100,0	100,0	100,0		
			Показатель качества	доля педагогических кадров с высшим профессиональным образованием (процент; определяется как отношение количества педагогов с высшим образованием к общему числу педагогов);	процент	100,0	100,0	100,0		
			Показатель качества	доля учащихся, окончивших начальное общее образование и перешедших на следующую ступень образования (%; определяется как отношение количества обучающихся, окончивших начальное образование и перешедших на следующую ступень образования, к общему количеству)	процент	0,0	0,0	0,0	100,00	
			Показатель объема	Количество человек	чел	1	1	100,0	100,0	100,0
0	Реализация основных общеобразовательных программ начального общего образования (углубление, дети-инвалиды, не указано)	Услуга	Показатель качества	общий уровень укомплектованности педагогическими кадрами (процент; определяется как отношение фактически замещенных ставок к общему количеству ставок по штатному расписанию);	процент	#ДЕЛ/0!	#ДЕЛ/0!	#ДЕЛ/0!		
			Показатель качества	доля педагогических кадров с высшим профессиональным образованием (процент; определяется как отношение количества педагогов с высшим образованием к общему числу педагогов);	процент	#ДЕЛ/0!	#ДЕЛ/0!	#ДЕЛ/0!		
			Показатель качества	доля учащихся, окончивших начальное общее образование и перешедших на следующую ступень образования (%; определяется как отношение количества обучающихся, окончивших начальное образование и перешедших на следующую ступень образования, к общему количеству)	процент	#ДЕЛ/0!	#ДЕЛ/0!	#ДЕЛ/0!	#ДЕЛ/0!	
			Показатель объема	Количество человек	чел	0	0	#ДЕЛ/0!	#ДЕЛ/0!	#ДЕЛ/0!

8021110.99.0.БА96АО26001	Реализация основных общеобразовательных программ основного общего образования (углубление, дети-инвалиды, не указано)	Услуга	Показатель качества	общий уровень укомплектованности педагогическими кадрами (процент; определяется как отношение фактически замещенных ставок к общему количеству ставок по штатному расписанию);	процент	#ДЕЛ/0!	#ДЕЛ/0!	#ДЕЛ/0!	
			Показатель качества	доля педагогических кадров с высшим профессиональным образованием (процент; определяется как отношение количества педагогов с высшим образованием к общему числу педагогов);	процент	#ДЕЛ/0!	#ДЕЛ/0!	#ДЕЛ/0!	
			Показатель качества	доля обучающихся, успешно выполнивших ГИА и получивших основное общее образование (оценивается по итогам II квартала)	процент	#ДЕЛ/0!	#ДЕЛ/0!	#ДЕЛ/0!	#ДЕЛ/0!
			Показатель объема	Количество человек	чел	0	0	#ДЕЛ/0!	#ДЕЛ/0!
8021110.99.0.БА96АА25001	Реализация основных общеобразовательных программ основного общего образования (адаптированная, ОВЗ, на дому)	Услуга	Показатель качества	общий уровень укомплектованности кадрами (процент; определяется как отношение фактически замещенных ставок к общему количеству ставок по штатному расписанию)	процент	100,0	100,0	100,0	
			Показатель качества	доля педагогических кадров с высшим профессиональным образованием (процент; определяется как отношение количества педагогов с высшим образованием к общему числу педагогов);	процент	100,0	100,0	100,0	
			Показатель качества	доля обучающихся, успешно выполнивших ГИА и получивших основное общее образование (оценивается по итогам II квартала)	процент	0,0	0,0	0,0	100,00
			Показатель объема	Количество человек	чел	1	1	100,0	100,0
8021110.99.0.БА96АЮ8001	Реализация основных общеобразовательных программ основного общего образования (не указано, не указано, не указано)	Услуга	Показатель качества	общий уровень укомплектованности кадрами (процент; определяется как отношение фактически замещенных ставок к общему количеству ставок по штатному расписанию)	процент	100,0	100,0	100,0	
			Показатель качества	доля педагогических кадров с высшим профессиональным образованием (процент; определяется как отношение количества педагогов с высшим образованием к общему числу педагогов);	процент	96,0	96,9	100,0	
			Показатель качества	доля обучающихся, успешно выполнивших ГИА и получивших основное общее образование (оценивается по итогам II квартала)	процент	0,0	0,0	0,0	100,00
			Показатель объема	Количество человек	чел	19	19	100,0	100,0
8021110.99.0.БА96АЮ8001	Реализация основных общеобразовательных программ основного общего образования (не указано, не указано, в медицинских учреждениях)	Услуга	Показатель качества	общий уровень укомплектованности педагогическими кадрами (процент; определяется как отношение фактически замещенных ставок к общему количеству ставок по штатному расписанию);	процент	#ДЕЛ/0!	#ДЕЛ/0!	#ДЕЛ/0!	
			Показатель качества	доля педагогических кадров с высшим профессиональным образованием (процент; определяется как отношение количества педагогов с высшим образованием к общему числу педагогов);	процент	#ДЕЛ/0!	#ДЕЛ/0!	#ДЕЛ/0!	
			Показатель качества	доля обучающихся, успешно выполнивших ГИА и получивших основное общее образование (оценивается по итогам II квартала)	процент	#ДЕЛ/0!	#ДЕЛ/0!	#ДЕЛ/0!	#ДЕЛ/0!
			Показатель объема	Количество человек	чел	0	0	#ДЕЛ/0!	#ДЕЛ/0!

0	Реализация основных общеобразовательных программ основного общего образования (адаптированная, дети-инвалиды, на дому)	Услуга	Показатель качества	общий уровень укомплектованности педагогическими кадрами (процент; определяется как отношение фактически замещенных ставок к общему количеству ставок по штатному расписанию);	процент	#ДЕЛ/0!	#ДЕЛ/0!	#ДЕЛ/0!			
			Показатель качества	доля педагогических кадров с высшим профессиональным образованием (процент; определяется как отношение количества педагогов с высшим образованием к общему числу педагогов);	процент	#ДЕЛ/0!	#ДЕЛ/0!	#ДЕЛ/0!			
			Показатель качества	доля обучающихся, успешно выполнивших ГИА и получивших основное общее образование (оценивается по итогам II квартала)	процент	#ДЕЛ/0!	#ДЕЛ/0!	#ДЕЛ/0!	#ДЕЛ/0!		
			Показатель объема	Количество человек	чел	0	0	#ДЕЛ/0!	#ДЕЛ/0!	#ДЕЛ/0!	
0	Реализация основных общеобразовательных программ основного общего образования (углубления, ОБЗ, не указано)	Услуга	Показатель качества	общий уровень укомплектованности педагогическими кадрами (процент; определяется как отношение фактически замещенных ставок к общему количеству ставок по штатному расписанию);	процент	#ДЕЛ/0!	#ДЕЛ/0!	#ДЕЛ/0!			
			Показатель качества	доля педагогических кадров с высшим профессиональным образованием (процент; определяется как отношение количества педагогов с высшим образованием к общему числу педагогов);	процент	#ДЕЛ/0!	#ДЕЛ/0!	#ДЕЛ/0!			
			Показатель качества	доля обучающихся, успешно выполнивших ГИА и получивших основное общее образование (оценивается по итогам II квартала)	процент	#ДЕЛ/0!	#ДЕЛ/0!	#ДЕЛ/0!	#ДЕЛ/0!		
			Показатель объема	Количество человек	чел	0	0	#ДЕЛ/0!	#ДЕЛ/0!	#ДЕЛ/0!	
0	Реализация основных общеобразовательных программ основного общего образования (адаптированная, дети-инвалиды, не указано)	Услуга	Показатель качества	общий уровень укомплектованности педагогическими кадрами (процент; определяется как отношение фактически замещенных ставок к общему количеству ставок по штатному расписанию);	процент	#ДЕЛ/0!	#ДЕЛ/0!	#ДЕЛ/0!			
			Показатель качества	доля педагогических кадров с высшим профессиональным образованием (процент; определяется как отношение количества педагогов с высшим образованием к общему числу педагогов);	процент	#ДЕЛ/0!	#ДЕЛ/0!	#ДЕЛ/0!			
			Показатель качества	доля обучающихся, успешно выполнивших ГИА и получивших основное общее образование (оценивается по итогам II квартала)	процент	#ДЕЛ/0!	#ДЕЛ/0!	#ДЕЛ/0!	#ДЕЛ/0!		
			Показатель объема	Количество человек	чел	0	0	#ДЕЛ/0!	#ДЕЛ/0!	#ДЕЛ/0!	
8021110.99.0.БА96АП76001	Реализация основных общеобразовательных программ основного общего образования (углубления, не указано, не указано)	Услуга	Показатель качества	общий уровень укомплектованности педагогическими кадрами (процент; определяется как отношение фактически замещенных ставок к общему количеству ставок по штатному расписанию);	процент	#ДЕЛ/0!	#ДЕЛ/0!	#ДЕЛ/0!			
			Показатель качества	доля педагогических кадров с высшим профессиональным образованием (процент; определяется как отношение количества педагогов с высшим образованием к общему числу педагогов);	процент	#ДЕЛ/0!	#ДЕЛ/0!	#ДЕЛ/0!			
			Показатель качества	доля обучающихся, успешно выполнивших ГИА и получивших основное общее образование (оценивается по итогам II квартала)	процент	#ДЕЛ/0!	#ДЕЛ/0!	#ДЕЛ/0!	#ДЕЛ/0!		
			Показатель объема	Количество человек	чел	0	0	#ДЕЛ/0!	#ДЕЛ/0!	#ДЕЛ/0!	

8021110.99.0.БА96АЭ33001	Реализация основных общеобразовательных программ основного общего образования (не указано, дети-инвалиды, на дому)	Услуга	Показатель качества	общий уровень укомплектованности педагогическими кадрами (процент; определяется как отношение фактически замещенных ставок к общему количеству ставок по штатному расписанию);	процент	#ДЕЛ/0!	#ДЕЛ/0!	#ДЕЛ/0!	#ДЕЛ/0!	
			Показатель качества	доля педагогических кадров с высшим профессиональным образованием (процент; определяется как отношение количества педагогов с высшим образованием к общему числу педагогов);	процент	#ДЕЛ/0!	#ДЕЛ/0!	#ДЕЛ/0!		
			Показатель качества	доля обучающихся, успешно выполнивших ГИА и получивших основное общее образование (оценивается по итогам II квартала)	процент	#ДЕЛ/0!	#ДЕЛ/0!	#ДЕЛ/0!		#ДЕЛ/0!
			Показатель объема	Количество человек	чел	0	0	#ДЕЛ/0!		#ДЕЛ/0!
0	Реализация основных общеобразовательных программ основного общего образования (не указано, не указано, очно-заочная)	Услуга	Показатель качества	общий уровень укомплектованности педагогическими кадрами (процент; определяется как отношение фактически замещенных ставок к общему количеству ставок по штатному расписанию);	процент	#ДЕЛ/0!	#ДЕЛ/0!	#ДЕЛ/0!	#ДЕЛ/0!	
			Показатель качества	доля педагогических кадров с высшим профессиональным образованием (процент; определяется как отношение количества педагогов с высшим образованием к общему числу педагогов);	процент	#ДЕЛ/0!	#ДЕЛ/0!	#ДЕЛ/0!		
			Показатель качества	доля обучающихся, успешно выполнивших ГИА и получивших основное общее образование (оценивается по итогам II квартала)	процент	#ДЕЛ/0!	#ДЕЛ/0!	#ДЕЛ/0!		#ДЕЛ/0!
			Показатель объема	Количество человек	чел	0	0	#ДЕЛ/0!		#ДЕЛ/0!
8021110.99.0.БА96АЮ83001	Реализация основных общеобразовательных программ основного общего образования (не указано, не указано, на дому)	Услуга	Показатель качества	общий уровень укомплектованности педагогическими кадрами (процент; определяется как отношение фактически замещенных ставок к общему количеству ставок по штатному расписанию);	процент	#ДЕЛ/0!	#ДЕЛ/0!	#ДЕЛ/0!	#ДЕЛ/0!	
			Показатель качества	доля педагогических кадров с высшим профессиональным образованием (процент; определяется как отношение количества педагогов с высшим образованием к общему числу педагогов);	процент	#ДЕЛ/0!	#ДЕЛ/0!	#ДЕЛ/0!		
			Показатель качества	доля обучающихся, успешно выполнивших ГИА и получивших основное общее образование (оценивается по итогам II квартала)	процент	#ДЕЛ/0!	#ДЕЛ/0!	#ДЕЛ/0!		#ДЕЛ/0!
			Показатель объема	Количество человек	чел	0	0	#ДЕЛ/0!		#ДЕЛ/0!
8021110.99.0.БА96АА00001	Реализация основных общеобразовательных программ основного общего образования (адаптированная, ОБЗ, не указано)	Услуга	Показатель качества	общий уровень укомплектованности кадрами (процент; определяется как отношение фактически замещенных ставок к общему количеству ставок по штатному расписанию)	процент	100,0	100,0	100,0	99,6	
			Показатель качества	доля педагогических кадров с высшим профессиональным образованием (процент; определяется как отношение количества педагогов с высшим образованием к общему числу педагогов);	процент	97,0	96,4	99,4		
			Показатель качества	доля обучающихся, успешно выполнивших ГИА и получивших основное общее образование (оценивается по итогам II квартала)	процент	100,0	100,0	100,0		99,80
			Показатель объема	Количество человек	чел	147	146	99,3		99,3

802111Q.99.0.EA96A.308001	Реализация основных общеобразовательных программ основного общего образования (не указано, дети-инвалиды, не указано)	Услуга	Показатель качества	общий уровень укомплектованности педагогическими кадрами (процент; определяется как отношение фактически замещенных ставок к общему количеству ставок по штатному расписанию);	процент	#ДЕЛ/0!	#ДЕЛ/0!	#ДЕЛ/0!			
			Показатель качества	доля педагогических кадров с высшим профессиональным образованием (процент; определяется как отношение количества педагогов с высшим образованием к общему числу педагогов);	процент	#ДЕЛ/0!	#ДЕЛ/0!	#ДЕЛ/0!			
			Показатель качества	доля обучающихся, успешно выполнивших ГИА и получивших основное общее образование (оценивается по итогам II квартала)	процент	#ДЕЛ/0!	#ДЕЛ/0!	#ДЕЛ/0!	#ДЕЛ/0!		
			Показатель объема	Количество человек	чел	0	0	#ДЕЛ/0!	#ДЕЛ/0!	#ДЕЛ/0!	
802112Q.99.0.ББ11АП76001	Реализация основных общеобразовательных программ среднего общего образования (углубление, не указано, не указано)	Услуга	Показатель качества	общий уровень укомплектованности педагогическими кадрами (процент; определяется как отношение фактически замещенных ставок к общему количеству ставок по штатному расписанию);	процент	#ДЕЛ/0!	#ДЕЛ/0!	#ДЕЛ/0!			
			Показатель качества	доля педагогических кадров с высшим профессиональным образованием (процент; определяется как отношение количества педагогов с высшим образованием к общему числу педагогов);	процент	#ДЕЛ/0!	#ДЕЛ/0!	#ДЕЛ/0!			
			Показатель качества	доля выпускников, выполнивших ЕГЭ (оценивается по итогам II квартала)	процент	#ДЕЛ/0!	#ДЕЛ/0!	#ДЕЛ/0!	#ДЕЛ/0!		
			Показатель объема	Количество человек	чел	0	0	#ДЕЛ/0!	#ДЕЛ/0!	#ДЕЛ/0!	
0	Реализация основных общеобразовательных программ среднего общего образования (не указано, не указано, медицинские учреждения)	Услуга	Показатель качества	общий уровень укомплектованности педагогическими кадрами (процент; определяется как отношение фактически замещенных ставок к общему количеству ставок по штатному расписанию);	процент	#ДЕЛ/0!	#ДЕЛ/0!	#ДЕЛ/0!			
			Показатель качества	доля педагогических кадров с высшим профессиональным образованием (процент; определяется как отношение количества педагогов с высшим образованием к общему числу педагогов);	процент	#ДЕЛ/0!	#ДЕЛ/0!	#ДЕЛ/0!			
			Показатель качества	доля выпускников, выполнивших ЕГЭ (оценивается по итогам II квартала)	процент	#ДЕЛ/0!	#ДЕЛ/0!	#ДЕЛ/0!	#ДЕЛ/0!		
			Показатель объема	Количество человек	чел	0	0	#ДЕЛ/0!	#ДЕЛ/0!	#ДЕЛ/0!	
802112Q.99.0.ББ11АЮ58001	Реализация основных общеобразовательных программ среднего общего образования (не указано, не указано, не указано)	Услуга	Показатель качества	общий уровень укомплектованности кадрами (процент; определяется как отношение фактически замещенных ставок к общему количеству ставок по штатному расписанию)	процент	#ДЕЛ/0!	#ДЕЛ/0!	#ДЕЛ/0!			

			Показатель качества	доля педагогических кадров с высшим профессиональным образованием (процент; определяется как отношение количества педагогов с высшим образованием к общему числу педагогов);	процент	#ДЕЛ/0!	#ДЕЛ/0!	#ДЕЛ/0!			
			Показатель качества	доля выпускников, выполнивших ЕГЭ (оценивается по итогам II квартала)	процент	#ДЕЛ/0!	#ДЕЛ/0!	#ДЕЛ/0!	#ДЕЛ/0!		
		Услуга	Показатель объема	Количество человек	чел	0	0	#ДЕЛ/0!	#ДЕЛ/0!	#ДЕЛ/0!	
8021120.99.0.ББ11АЮ66001	Реализация основных общеобразовательных программ среднего общего образования (не указано, не указано, не указано, заочная)		Показатель качества	общий уровень укомплектованности педагогическими кадрами (процент; определяется как отношение фактически замещенных ставок к общему количеству ставок по штатному расписанию);	процент	#ДЕЛ/0!	#ДЕЛ/0!	#ДЕЛ/0!			
			Показатель качества	доля педагогических кадров с высшим профессиональным образованием (процент; определяется как отношение количества педагогов с высшим образованием к общему числу педагогов);	процент	#ДЕЛ/0!	#ДЕЛ/0!	#ДЕЛ/0!			
			Показатель качества	доля выпускников, выполнивших ЕГЭ (оценивается по итогам II квартала)	процент	#ДЕЛ/0!	#ДЕЛ/0!	#ДЕЛ/0!	#ДЕЛ/0!		
		Услуга	Показатель объема	Количество человек	чел	0	0	#ДЕЛ/0!	#ДЕЛ/0!	#ДЕЛ/0!	
0	Реализация основных общеобразовательных программ среднего общего образования (не указано, не указано, очно-заочная)		Показатель качества	общий уровень укомплектованности педагогическими кадрами (процент; определяется как отношение фактически замещенных ставок к общему количеству ставок по штатному расписанию);	процент	#ДЕЛ/0!	#ДЕЛ/0!	#ДЕЛ/0!			
			Показатель качества	доля педагогических кадров с высшим профессиональным образованием (процент; определяется как отношение количества педагогов с высшим образованием к общему числу педагогов);	процент	#ДЕЛ/0!	#ДЕЛ/0!	#ДЕЛ/0!			
			Показатель качества	доля выпускников, выполнивших ЕГЭ (оценивается по итогам II квартала)	процент	#ДЕЛ/0!	#ДЕЛ/0!	#ДЕЛ/0!	#ДЕЛ/0!		
		Услуга	Показатель объема	Количество человек	чел	0	0	#ДЕЛ/0!	#ДЕЛ/0!	#ДЕЛ/0!	
8021120.99.0.ББ11АЮ66001	Реализация основных общеобразовательных программ среднего общего образования (адаптированная, ОВЗ, не указано)		Показатель качества	общий уровень укомплектованности кадрами (процент; определяется как отношение фактически замещенных ставок к общему количеству ставок по штатному расписанию)	процент	100,0	100,0	100,0			
			Показатель качества	доля педагогических кадров с высшим профессиональным образованием (процент; определяется как отношение количества педагогов с высшим образованием к общему числу педагогов);	процент	100,0	100,0	100,0			
			Показатель качества	доля выпускников, выполнивших ЕГЭ (оценивается по итогам II квартала)	процент	100,0	100,0	100,0	100,00		
		Услуга	Показатель объема	Количество человек	чел	61	60	99,5	99,5	99,7	
8021120.99.0.ББ11АЭ33001	Реализация основных общеобразовательных программ среднего общего образования (не указано, дети-инвалиды, на дому)		Показатель качества	общий уровень укомплектованности педагогическими кадрами (процент; определяется как отношение фактически замещенных ставок к общему количеству ставок по штатному расписанию);	процент	#ДЕЛ/0!	#ДЕЛ/0!	#ДЕЛ/0!			

			Показатель качества	доля педагогических кадров с высшим профессиональным образованием (процент; определяется как отношение количества педагогов с высшим образованием к общему числу педагогов);	процент	#ДЕЛ/0!	#ДЕЛ/0!	#ДЕЛ/0!		
			Показатель качества	доля выпускников, выполнивших ЕГЭ (оценивается по итогам II квартала)	процент	#ДЕЛ/0!	#ДЕЛ/0!	#ДЕЛ/0!	#ДЕЛ/0!	
		Услуга	Показатель объема	Количество человек	чел	0	0	#ДЕЛ/0!	#ДЕЛ/0!	#ДЕЛ/0!
	0	Реализация основных общеобразовательных программ среднего общего образования (адаптированная, дети-инвалиды, не указано)	Показатель качества	общий уровень укомплектованности педагогическими кадрами (процент; определяется как отношение фактически замещенных ставок к общему количеству ставок по штатному расписанию);	процент	#ДЕЛ/0!	#ДЕЛ/0!	#ДЕЛ/0!		
			Показатель качества	доля педагогических кадров с высшим профессиональным образованием (процент; определяется как отношение количества педагогов с высшим образованием к общему числу педагогов);	процент	#ДЕЛ/0!	#ДЕЛ/0!	#ДЕЛ/0!		
			Показатель качества	доля выпускников, выполнивших ЕГЭ (оценивается по итогам II квартала)	процент	#ДЕЛ/0!	#ДЕЛ/0!	#ДЕЛ/0!	#ДЕЛ/0!	
		Услуга	Показатель объема	Количество человек	чел	0	0	#ДЕЛ/0!	#ДЕЛ/0!	#ДЕЛ/0!
	0	Реализация основных общеобразовательных программ среднего общего образования (не указано, не указано, на дому)	Показатель качества	общий уровень укомплектованности педагогическими кадрами (процент; определяется как отношение фактически замещенных ставок к общему количеству ставок по штатному расписанию);	процент	#ДЕЛ/0!	#ДЕЛ/0!	#ДЕЛ/0!		
			Показатель качества	доля педагогических кадров с высшим профессиональным образованием (процент; определяется как отношение количества педагогов с высшим образованием к общему числу педагогов);	процент	#ДЕЛ/0!	#ДЕЛ/0!	#ДЕЛ/0!		
			Показатель качества	доля выпускников, выполнивших ЕГЭ (оценивается по итогам II квартала)	процент	#ДЕЛ/0!	#ДЕЛ/0!	#ДЕЛ/0!	#ДЕЛ/0!	
		Услуга	Показатель объема	Количество человек	чел	0	0	#ДЕЛ/0!	#ДЕЛ/0!	#ДЕЛ/0!
8021120.99.0.ББ11АА25001		Реализация основных общеобразовательных программ среднего общего образования (адаптированная, ОВЗ, на дому)	Показатель качества	общий уровень укомплектованности педагогическими кадрами (процент; определяется как отношение фактически замещенных ставок к общему количеству ставок по штатному расписанию);	процент	100,0	100,0	100,0		
			Показатель качества	доля педагогических кадров с высшим профессиональным образованием (процент; определяется как отношение количества педагогов с высшим образованием к общему числу педагогов);	процент	95,0	100,0	100,0		
			Показатель качества	доля выпускников, выполнивших ЕГЭ (оценивается по итогам II квартала)	процент	0,0	0,0	0,0	100,00	
		Услуга	Показатель объема	Количество человек	чел	0,4	0,4	100,0	100,0	100,0
8021120.99.0.ББ11АА026001		Реализация основных общеобразовательных программ среднего общего образования (углубленная, дети-инвалиды, не указано)	Показатель качества	общий уровень укомплектованности педагогическими кадрами (процент; определяется как отношение фактически замещенных ставок к общему количеству ставок по штатному расписанию);	процент	#ДЕЛ/0!	#ДЕЛ/0!	#ДЕЛ/0!		

			Показатель качества	доля педагогических кадров с высшим профессиональным образованием (процент; определяется как отношение количества педагогов с высшим образованием к общему числу педагогов);	процент	#ДЕЛ/0!	#ДЕЛ/0!	#ДЕЛ/0!		
			Показатель качества	доля выпускников, выполнивших ЕГЭ (оценивается по итогам II квартала)	процент	#ДЕЛ/0!	#ДЕЛ/0!	#ДЕЛ/0!	#ДЕЛ/0!	
		Услуга	Показатель объема	Количество человек	чел	0	0	#ДЕЛ/0!	#ДЕЛ/0!	#ДЕЛ/0!
8021120.99.0.ББ11АЭ08001	Реализация основных общеобразовательных программ среднего общего образования (не указано, дети-инвалиды, не указано)		Показатель качества	общий уровень укомплектованности педагогическими кадрами (процент; определяется как отношение фактически замещенных ставок к общему количеству ставок по штатному расписанию);	процент	#ДЕЛ/0!	#ДЕЛ/0!	#ДЕЛ/0!		
			Показатель качества	доля педагогических кадров с высшим профессиональным образованием (процент; определяется как отношение количества педагогов с высшим образованием к общему числу педагогов);	процент	#ДЕЛ/0!	#ДЕЛ/0!	#ДЕЛ/0!		
			Показатель качества	доля выпускников, выполнивших ЕГЭ (оценивается по итогам II квартала)	процент	#ДЕЛ/0!	#ДЕЛ/0!	#ДЕЛ/0!	#ДЕЛ/0!	
		Услуга	Показатель объема	Количество человек	чел	0	0	#ДЕЛ/0!	#ДЕЛ/0!	#ДЕЛ/0!
8042000.99.0.ББ52АО92000	Реализация дополнительных общеразвивающих программ (физкультурно-спортивная направленность, ОБЗ)		Показатель качества	Доля детей, осваивающих дополнительные образовательные программы в образовательном учреждении (процент; осваивающих дополнительные образовательные программы к общему количеству детей)	процент	64,0	64,0	100,0		
			Показатель качества	доля педагогических кадров с высшим профессиональным образованием (процент; определяется как отношение количества педагогов с высшим образованием к общему числу педагогов);	процент	100,0	100,0	100,0		
			Показатель качества	доля детей, ставших победителями и призерами городских, краевых, региональных, всероссийских и международных мероприятий (процент; определяется как отношение победителей к числу детей принявших участие)	процент	0,0	0,0	0,0	99,99	
		Услуга	Показатель объема	Количество человеко-часов	чел/час	23461	22144	94,4	94,4	97,2
8042000.99.0.ББ52АП16000	Реализация дополнительных общеразвивающих программ (художественная направленность, ОБЗ)		Показатель качества	Доля детей, осваивающих дополнительные образовательные программы в образовательном учреждении (процент; осваивающих дополнительные образовательные программы к общему количеству детей)	процент	28,1	28,1	100,0		
			Показатель качества	доля педагогических кадров с высшим профессиональным образованием (процент; определяется как отношение количества педагогов с высшим образованием к общему числу педагогов);	процент	100,0	100,0	100,0		
			Показатель качества	доля детей, ставших победителями и призерами городских, краевых, региональных, всероссийских и международных мероприятий (процент; определяется как отношение победителей к числу детей принявших участие)	процент	25,0	52,9	100,0	99,99	
		Услуга	Показатель объема	Количество человеко-часов	чел/час	12828	10936	85,3	85,3	92,6

8042000.99.0.ББ52АВ68000	Реализация дополнительных общеразвивающих программ (технической направленности, дети-инвалиды)	Услуга	Показатель качества	Доля детей, осваивающих дополнительные образовательные программы в образовательном учреждении (процент; осваивающих дополнительные образовательные программы к общему количеству детей)	процент	#ДЕЛ/0!	#ДЕЛ/0!	#ДЕЛ/0!			
			Показатель качества	доля педагогических кадров с высшим профессиональным образованием (процент; определяется как отношение количества педагогов с высшим образованием к общему числу педагогов);	процент	#ДЕЛ/0!	#ДЕЛ/0!	#ДЕЛ/0!			
			Показатель качества	доля детей, ставших победителями и призерами городских, краевых, региональных, всероссийских и международных мероприятий (процент; определяется как отношение победителей к числу детей принявших участие)	процент	#ДЕЛ/0!	#ДЕЛ/0!	#ДЕЛ/0!	#ДЕЛ/0!		
			Показатель объема	Количество человеко-часов							
0	Реализация дополнительных общеразвивающих программ (естественнонаучной направленности, дети-инвалиды)	Услуга	Показатель качества	Доля детей, осваивающих дополнительные образовательные программы в образовательном учреждении (процент; осваивающих дополнительные образовательные программы к общему количеству детей)	процент	#ДЕЛ/0!	#ДЕЛ/0!	#ДЕЛ/0!			
			Показатель качества	доля педагогических кадров с высшим профессиональным образованием (процент; определяется как отношение количества педагогов с высшим образованием к общему числу педагогов);	процент	#ДЕЛ/0!	#ДЕЛ/0!	#ДЕЛ/0!			
			Показатель качества	доля детей, ставших победителями и призерами городских, краевых, региональных, всероссийских и международных мероприятий (процент; определяется как отношение победителей к числу детей принявших участие)	процент	#ДЕЛ/0!	#ДЕЛ/0!	#ДЕЛ/0!	#ДЕЛ/0!		
			Показатель объема	Количество человеко-часов							
8042000.99.0.ББ52АВ16000	Реализация дополнительных общеразвивающих программ (физкультурно-спортивной, дети-инвалиды)	Услуга	Показатель качества	Доля детей, осваивающих дополнительные образовательные программы в образовательном учреждении (процент; осваивающих дополнительные образовательные программы к общему количеству детей)	процент	3,0	3,0	100,0			
			Показатель качества	доля педагогических кадров с высшим профессиональным образованием (процент; определяется как отношение количества педагогов с высшим образованием к общему числу педагогов);	процент	100,0	100,0	100,0			
			Показатель качества	доля детей, ставших победителями и призерами городских, краевых, региональных, всероссийских и международных мероприятий (процент; определяется как отношение победителей к числу детей принявших участие)	процент	0,0	0,0	0,0	100,00		
			Показатель объема	Количество человеко-часов							
8042000.99.0.ББ52АВ40000	Реализация дополнительных общеразвивающих программ (художественной направленности, дети-инвалиды)	Услуга	Показатель качества	Доля детей, осваивающих дополнительные образовательные программы в образовательном учреждении (процент; осваивающих дополнительные образовательные программы к общему количеству детей)	процент	3,0	3,0	100,0			
			Показатель качества	доля педагогических кадров с высшим профессиональным образованием (процент; определяется как отношение количества педагогов с высшим образованием к общему числу педагогов);	процент	100,0	100,0	100,0			

8042000.99.0.ББ52АЕ04000	Реализация дополнительных общеобразовательных программ (технической направленности)	Услуга	Показатель качества	Доля детей, осваивающих дополнительные образовательные программы в образовательном учреждении (процент; осваивающих дополнительные образовательные программы к общему количеству детей)	процент	#ДЕЛ/0!	#ДЕЛ/0!	#ДЕЛ/0!				
			Показатель качества	доля педагогических кадров с высшим профессиональным образованием (процент; определяется как отношение количества педагогов с высшим образованием к общему числу педагогов);	процент	#ДЕЛ/0!	#ДЕЛ/0!	#ДЕЛ/0!				
			Показатель качества	доля детей, ставших победителями и призерами городских, краевых, региональных, всероссийских и международных мероприятий (процент; определяется как отношение победителей к числу детей принявших участие)	процент	#ДЕЛ/0!	#ДЕЛ/0!	#ДЕЛ/0!	#ДЕЛ/0!			
			Показатель объема	Количество человеко-часов	чел/час	0	0	#ДЕЛ/0!	#ДЕЛ/0!	#ДЕЛ/0!		
8042000.99.0.ББ52АЕ28000	Реализация дополнительных общеобразовательных программ (естественнонаучной направленности)	Услуга	Показатель качества	Доля детей, осваивающих дополнительные образовательные программы в образовательном учреждении (процент; осваивающих дополнительные образовательные программы к общему количеству детей)	процент	#ДЕЛ/0!	#ДЕЛ/0!	#ДЕЛ/0!				
			Показатель качества	доля педагогических кадров с высшим профессиональным образованием (процент; определяется как отношение количества педагогов с высшим образованием к общему числу педагогов);	процент	#ДЕЛ/0!	#ДЕЛ/0!	#ДЕЛ/0!				
			Показатель качества	доля детей, ставших победителями и призерами городских, краевых, региональных, всероссийских и международных мероприятий (процент; определяется как отношение победителей к числу детей принявших участие)	процент	#ДЕЛ/0!	#ДЕЛ/0!	#ДЕЛ/0!	#ДЕЛ/0!			
			Показатель объема	Количество человеко-часов	чел/час	0	0	#ДЕЛ/0!	#ДЕЛ/0!	#ДЕЛ/0!		

8042000.99.0.ББ52АЕ52000	Реализация дополнительных общеразвивающих программ (физкультурно-спортивной)	Услуга	Показатель качества	Доля детей, осваивающих дополнительные образовательные программы в образовательном учреждении (процент; осваивающих дополнительные образовательные программы к общему количеству детей)	процент	1,4	1,5	100,0		
			Показатель качества	доля педагогических кадров с высшим профессиональным образованием (процент; определяется как отношение количества педагогов с высшим образованием к общему числу педагогов);	процент	100,0	100,0	100,0		
			Показатель качества	доля детей, ставших победителями и призерами городских, краевых, региональных, всероссийских и международных мероприятий (процент; определяется как отношение победителей к числу детей принявших участие)	процент	0,0	0,0	0,0	100,00	
			Показатель объема	Количество человеко-часов	чел/час	580	529	91,2	91,2	95,6
8042000.99.0.ББ52АЕ76000	Реализация дополнительных общеразвивающих программ (художественной направленности)	Услуга	Показатель качества	Доля детей, осваивающих дополнительные образовательные программы в образовательном учреждении (процент; осваивающих дополнительные образовательные программы к общему количеству детей)	процент	0,5	0,5	99,8		
			Показатель качества	доля педагогических кадров с высшим профессиональным образованием (процент; определяется как отношение количества педагогов с высшим образованием к общему числу педагогов);	процент	100,0	100,0	100,0		
			Показатель качества	доля детей, ставших победителями и призерами городских, краевых, региональных, всероссийских и международных мероприятий (процент; определяется как отношение победителей к числу детей принявших участие)	процент	0,0	0,0	0,0	99,92	
			Показатель объема	Количество человеко-часов	чел/час	235	235	100,0	100,0	100,0
8042000.99.0.ББ52АЖ00000	Реализация дополнительных общеразвивающих программ (туристско-краеведческой направленности)	Услуга	Показатель качества	Доля детей, осваивающих дополнительные образовательные программы в образовательном учреждении (процент; осваивающих дополнительные образовательные программы к общему количеству детей)	процент	#ДЕЛ/0!	#ДЕЛ/0!	#ДЕЛ/0!		
			Показатель качества	доля педагогических кадров с высшим профессиональным образованием (процент; определяется как отношение количества педагогов с высшим образованием к общему числу педагогов);	процент	#ДЕЛ/0!	#ДЕЛ/0!	#ДЕЛ/0!		
			Показатель качества	доля детей, ставших победителями и призерами городских, краевых, региональных, всероссийских и международных мероприятий (процент; определяется как отношение победителей к числу детей принявших участие)	процент	#ДЕЛ/0!	#ДЕЛ/0!	#ДЕЛ/0!	#ДЕЛ/0!	
			Показатель объема	Количество человеко-часов	чел/час	0	0	#ДЕЛ/0!	#ДЕЛ/0!	#ДЕЛ/0!
8042000.99.0.ББ52АЖ24000	Реализация дополнительных общеразвивающих программ (социально педагогической направленности)	Услуга	Показатель качества	Доля детей, осваивающих дополнительные образовательные программы в образовательном учреждении (процент; осваивающих дополнительные образовательные программы к общему количеству детей)	процент	#ДЕЛ/0!	#ДЕЛ/0!	#ДЕЛ/0!		
			Показатель качества	доля педагогических кадров с высшим профессиональным образованием (процент; определяется как отношение количества педагогов с высшим образованием к общему числу педагогов);	процент	#ДЕЛ/0!	#ДЕЛ/0!	#ДЕЛ/0!		

МБОУ школа-интернат № 1	8042000.99.0.ББ52АЖ48000	Реализация дополнительных общеразвивающих программ (другой направленности)	Услуга	Показатель качества	доля детей, ставших победителями и призерами городских, краевых, региональных, всероссийских и международных мероприятий (процент; определяется как отношение победителей к числу детей принявших участие)	процент	#ДЕЛ/0!	#ДЕЛ/0!	#ДЕЛ/0!	#ДЕЛ/0!			
				Показатель объема	Количество человеко-часов	чел/час	0	0	#ДЕЛ/0!	#ДЕЛ/0!	#ДЕЛ/0!		
				Показатель качества	Доля детей, осваивающих дополнительные образовательные программы в образовательном учреждении (процент; осваивающих дополнительные образовательные программы к общему количеству детей)	процент	#ДЕЛ/0!	#ДЕЛ/0!	#ДЕЛ/0!				
				Показатель качества	доля педагогических кадров с высшим профессиональным образованием (процент; определяется как отношение количества педагогов с высшим образованием к общему числу педагогов);	процент	#ДЕЛ/0!	#ДЕЛ/0!	#ДЕЛ/0!				
				Показатель качества	доля детей, ставших победителями и призерами городских, краевых, региональных, всероссийских и международных мероприятий (процент; определяется как отношение победителей к числу детей принявших участие)	процент	#ДЕЛ/0!	#ДЕЛ/0!	#ДЕЛ/0!	#ДЕЛ/0!			
	5523150.99.0.БА83АА04000	Содержание детей (ОВЗ)	Услуга	Показатель качества	число дней пропусков по болезни в расчёте на одного ребенка (процент; определяется как отношение количества дней непосещения по болезни к общему числу дней, проведенных детьми в группах);	процент	10,0	5,4	100,0				
				Показатель качества	общий уровень укомплектованности кадрами (процент; определяется как отношение фактически замещенных ставок к общему количеству ставок по штатному расписанию);	процент	100,0	100,0	100,0				
				Показатель качества	отсутствие случаев детского травматизма (процент; при отсутствии травматизма - 100%, при наличии случаев травматизма - 0%);	процент	100,0	100	100,0	100,00			
				Показатель объема	Количество человек	чел/час	325	323	99,4	99,4	99,7		

Директор



(Handwritten signature)

Вчерашня О.Э.